




รายงานสรุปการติดตามและประเมินผลการดำเนินงานตามแผนปฏิบัติการ
ประจำปีงบประมาณ พ.ศ. ๒๕๖๒



โดย สำนักงานเลขาธิการกรม
กลุ่มยุทธศาสตร์และแผนงาน

โทร. ๐๒ ๓๙๘-๙๘๘๖ e-mail: planning.tmd.go.th,
planning@metnet.tmd.go.th

คำนำ

กลุ่มยุทธศาสตร์และแผนงาน ได้จัดทำรายงานการประเมินผลการดำเนินงานตามแผนปฏิบัติการประจำปีงบประมาณ พ.ศ. ๒๕๖๒ ฉบับนี้ขึ้น เพื่อนำเสนอผลการดำเนินงานประจำปีงบประมาณ ๒๕๖๒ ตามตัวชี้วัดที่กำหนดไว้ในแผนปฏิบัติการประจำปีงบประมาณ พ.ศ. ๒๕๖๒ ประกอบด้วยเนื้อหาดังต่อไปนี้

ส่วนที่ ๑ ข้อมูลทั่วไป

ส่วนที่ ๒ ผลการดำเนินงานตามแผนปฏิบัติการประจำปีงบประมาณ พ.ศ. ๒๕๖๒

ส่วนที่ ๓ ผลการใช้จ่ายเงินงบประมาณประจำปี พ.ศ. ๒๕๖๒

การจัดทำรายงานนี้ได้รับความร่วมมือจากผู้รับผิดชอบตัวชี้วัดตามแผนปฏิบัติการประจำปีของทุกหน่วยงาน ที่ให้ข้อมูลผลการดำเนินงาน ทำให้รายงานการประเมินผลการดำเนินงานตามแผนปฏิบัติการประจำปีฉบับนี้สำเร็จได้ด้วยดี จึงขอขอบคุณเป็นอย่างสูงมา ณ ที่นี้ และหวังว่าผลจากรายงานจะเป็นประโยชน์ต่อการพิจารณากำหนดทิศทางการดำเนินงานของกรมอุตุฯ ในปีต่อไป

สำนักงานเลขาธิการกรม

กลุ่มยุทธศาสตร์และแผนงาน

บทสรุปสำหรับผู้บริหาร

กรมอุตุนิยมวิทยา ได้รับการจัดสรรงบประมาณรายจ่ายประจำปีงบประมาณ พ.ศ. ๒๕๖๒ จำนวนทั้งสิ้น ๑,๘๑๙,๗๗๐,๙๐๐ บาท โดยมีการโอนเปลี่ยนแปลงระหว่างปีงบประมาณเพื่อให้การใช้จ่ายงบประมาณมีประสิทธิภาพตามมาตรการของรัฐบาล จำนวน ๑๒๐,๐๐๐ บาท รวมเป็นงบประมาณที่ได้รับหลังการโอนเปลี่ยนแปลง จำนวน ๑,๘๑๙,๘๙๐,๙๐๐ บาท และได้ดำเนินการตามแผนปฏิบัติการประจำปีงบประมาณ พ.ศ. ๒๕๖๒ ประกอบด้วย ๕ ประเด็นยุทธศาสตร์ มีตัวชี้วัดการบรรลุเป้าหมาย จำนวนทั้งสิ้น ๓๑ ตัวชี้วัด โดยจากการประเมินความสำเร็จของการดำเนินงานพบว่า

๑. สามารถดำเนินงานบรรลุเป้าหมายที่กำหนดไว้ตามแผนปฏิบัติการกระทรวงดิจิทัลเพื่อเศรษฐกิจและสังคม จำนวน ๓ ตัวชี้วัด คิดเป็นร้อยละ ๑๐๐ ประกอบด้วย

๑) ร้อยละความถูกต้องของการพยากรณ์อากาศระยะปานกลาง ค่าเป้าหมายร้อยละ ๗๕ สามารถดำเนินการได้ร้อยละ ๗๗.๔๑

๒) ร้อยละของความสำเร็จในการแจ้งข่าวแผ่นดินไหวและสึนามิ ถูกต้อง ตามเกณฑ์และมาตรฐานการปฏิบัติงาน ค่าเป้าหมายร้อยละ ๙๘ สามารถดำเนินการได้ร้อยละ ๙๙.๐๙

๓) ร้อยละความถูกต้องของข่าวพยากรณ์อากาศการบินที่ท่าอากาศยานสุวรรณภูมิ ค่าเป้าหมายร้อยละ ๗๖ สามารถดำเนินการได้ร้อยละ ๙๐.๐๒

๒. ผลจากการนำแผนปฏิบัติการไปสู่การปฏิบัติประจำปีงบประมาณ พ.ศ. ๒๕๖๒ ของกรมอุตุนิยมวิทยา โดยหน่วยงานที่รับผิดชอบตัวชี้วัดรวม ๓๑ ตัวชี้วัด พบว่า มีตัวชี้วัดที่การดำเนินงานบรรลุเป้าหมายที่กำหนดไว้ จำนวน ๒๘ ตัวชี้วัด คิดเป็นร้อยละ ๙๐.๓๒ โดยมีตัวชี้วัดที่ไม่สามารถดำเนินงานบรรลุเป้าหมาย จำนวน ๓ ตัวชี้วัด หรือคิดเป็นร้อยละ ๙.๖๘ ของตัวชี้วัดตามแผนปฏิบัติการประจำปีงบประมาณ พ.ศ. ๒๕๖๒ และเมื่อเทียบผลการบรรลุเป้าหมายของตัวชี้วัดในระดับที่คาดหวัง ประจำปีงบประมาณ พ.ศ. ๒๕๖๑ (ร้อยละ ๙๐.๙๑) จะเห็นว่า มีแนวโน้มที่ลดลงเล็กน้อย

๓. ผลการเบิกจ่ายงบประมาณรายจ่ายประจำปีงบประมาณ พ.ศ. ๒๕๖๒ ณ วันที่ ๓๐ กันยายน ๒๕๖๒ สามารถเบิกจ่ายได้ทั้งสิ้น ๑,๓๓๖,๒๘๘,๒๒๘.๙๖ บาท คิดเป็นร้อยละ ๗๓.๔๓ ประกอบด้วย

- ๑) งบบุคลากร เบิกจ่ายได้ ๔๒๒,๑๔๖,๓๗๐.๓๙ คิดเป็นร้อยละ ๙๙.๔๒
- ๒) งบดำเนินงาน เบิกจ่ายได้ ๒๖๒,๒๔๕,๒๓๒.๒๗ คิดเป็นร้อยละ ๘๙.๑๔
- ๓) งบลงทุน เบิกจ่ายได้ ๖๔๓,๘๙๑,๙๙๙.๔๖ คิดเป็นร้อยละ ๕๘.๙๘
- ๔) งบเงินอุดหนุน เบิกจ่ายได้ ๗,๑๖๐,๗๕๔.๙๘ คิดเป็นร้อยละ ๙๙.๘๗
- ๕) งบรายจ่ายอื่น เบิกจ่ายได้ ๘๔๓,๘๗๑.๘๖ คิดเป็นร้อยละ ๔๐.๕๐

สารบัญ

		หน้า
ส่วนที่ ๑	บททั่วไป	๑
	วิสัยทัศน์	๑
	พันธกิจ	๑
	ผลสัมฤทธิ์และประโยชน์ที่คาดว่าจะได้รับจากการใช้จ่ายงบประมาณ	๑
	เป้าหมายการให้บริการ	๒
	ตัวชี้วัดเป้าหมายการให้บริการ	๒
	ประเด็นยุทธศาสตร์ที่ ๑	๒
	ประเด็นยุทธศาสตร์ที่ ๒	๓
	ประเด็นยุทธศาสตร์ที่ ๓	๓
	ประเด็นยุทธศาสตร์ที่ ๔	๔
	ประเด็นยุทธศาสตร์ที่ ๕	๔
ส่วนที่ ๒	การติดตามและประเมินผลการดำเนินงาน	๕
	แนวทางการติดตามประเมินผลการดำเนินงานตามแผนปฏิบัติการประจำปี	๕
	สาระสำคัญของการติดตามประเมินผล	๕
	วิธีการติดตามและประเมินผล	๕
	ผลการติดตามความก้าวหน้าของการดำเนินงานและการประเมินผล	๖
ส่วนที่ ๓	ผลการเบิกจ่ายงบประมาณ	๑๗
	การติดตามประเมินผลการเบิกจ่ายงบประมาณ	๑๗
	ปัญหาอุปสรรคของการดำเนินงาน	๒๒
	ข้อเสนอแนะ	๒๓

รายงานสรุปการติดตามประเมินผลการดำเนินงานตามแผนปฏิบัติการ
ประจำปีงบประมาณ พ.ศ. ๒๕๖๒
รอบ ๑๒ เดือน (ตุลาคม ๒๕๖๑ – กันยายน ๒๕๖๒)

ส่วนที่ ๑
ข้อมูลทั่วไป

วิทยาลัยศรียุทธศาสตร์ศึกษา ตามแผนปฏิบัติการ ประจำปีงบประมาณ พ.ศ. ๒๕๖๒

“บริการที่เป็นเลิศด้านอุตสาหกรรมศึกษาและแผ่นดินไหวอย่างทั่วถึง และเตือนภัย ถูกต้อง ทันเวลา ตรงตามความต้องการ”

พันธกิจ

๑. พัฒนาการให้บริการและคุณภาพข้อมูลสารสนเทศอุตสาหกรรมศึกษาและแผ่นดินไหว ที่รองรับกับเทคโนโลยีดิจิทัล เพื่อสนองตอบความต้องการของผู้รับบริการอย่างทั่วถึง รวมทั้งส่งเสริมคุณภาพชีวิต เศรษฐกิจ สังคม และสิ่งแวดล้อม
๒. เพิ่มขีดความสามารถในการตรวจ เต็มระวาง พยากรณ์อากาศ และเตือนภัยธรรมชาติล่วงหน้า ได้ถึงระดับตำบล
๓. ส่งเสริมการบูรณาการ งานวิจัย นวัตกรรม วิชาการ และการปฏิบัติการด้านอุตสาหกรรมศึกษาและแผ่นดินไหว รวมทั้งเสริมสร้างเครือข่ายความร่วมมือทางวิชาการ ทั้งในประเทศและต่างประเทศ
๔. เสริมสร้างเครือข่ายความร่วมมือประชาชนและภาคส่วนต่างๆ รวมทั้งองค์ความรู้ด้านอุตสาหกรรมศึกษาและแผ่นดินไหว เพื่อลดความเสี่ยงและผลกระทบจากภัยธรรมชาติ
๕. พัฒนาสารสนเทศภูมิอากาศเพื่อรองรับผลกระทบจากความผันแปรและการเปลี่ยนแปลงสภาพภูมิอากาศ

ผลสัมฤทธิ์และประโยชน์ที่คาดว่าจะได้รับในการใช้จ่ายงบประมาณ

๑. ชาวพยากรณ์อากาศ รายงานแผ่นดินไหว และประกาศเตือนภัยธรรมชาติมีความถูกต้อง แม่นยำ ทันเหตุการณ์
๒. ประชาชนมีความเชื่อมั่นในชาวพยากรณ์อากาศและประกาศเตือนภัยธรรมชาติ
๓. ประชาชนและทุกภาคส่วนสามารถนำข้อมูล ข่าวสาร ด้านอุตสาหกรรมศึกษาและแผ่นดินไหวไปใช้ประโยชน์ในการเตรียมความพร้อมรับมือจากภัยธรรมชาติ เพื่อลดความสูญเสียในชีวิตและทรัพย์สิน

เป้าหมายการให้บริการหน่วยงาน

ประชาชน ภาครัฐ และเอกชน ได้รับข่าวพยากรณ์อากาศ และการแจ้งเตือนภัย ที่ถูกต้อง แม่นยำทันเวลา ได้อย่างทั่วถึง

ตัวชี้วัดเป้าหมายการให้บริการหน่วยงาน

ตัวชี้วัด	ค่าเป้าหมาย (ร้อยละ)
๑ ร้อยละความถูกต้องของการพยากรณ์อากาศระยะปานกลาง	๗๕
๒ ร้อยละความถูกต้องของข่าวพยากรณ์อากาศการบินที่ทำอากาศยานสุวรรณภูมิ	๗๖
๓ ร้อยละของความสำเร็จในการแจ้งข่าวแผ่นดินไหวและสึนามิ ถูกต้องตามเกณฑ์ และมาตรฐานการปฏิบัติงาน	๙๘

ประเด็นยุทธศาสตร์

๑. การพัฒนาการให้บริการและคุณภาพของข้อมูลสารสนเทศอุตุนิยมวิทยาและแผ่นดินไหว เป้าประสงค์

- ๑) ผู้ใช้บริการและผู้มีส่วนได้ส่วนเสียมีความพึงพอใจและเชื่อมั่นต่อการให้บริการ
- ๒) พัฒนาระบบตรวจวัดอากาศ แผ่นดินไหวและสื่อสารให้มีความถูกต้องตามมาตรฐานสากล
- ๓) ผู้ใช้บริการและผู้มีส่วนได้ส่วนเสียสามารถเข้าถึงข้อมูลสารสนเทศได้สะดวกรวดเร็ว
- ๔) มีศูนย์บริการข้อมูลในพื้นที่

กลยุทธ์

- (๑) พัฒนาข้อมูลสารสนเทศให้ตอบสนองความต้องการของผู้รับบริการและผู้มีส่วนได้ส่วนเสีย
- (๒) จัดทำคลังข้อมูลอุตุนิยมวิทยาและแผ่นดินไหวเพื่อตอบสนองความต้องการของผู้รับบริการและผู้มีส่วนได้ส่วนเสีย
- (๓) พัฒนาระบบแสดงผลข้อมูลอุตุนิยมวิทยาที่มีประสิทธิภาพ
- (๔) สร้างและพัฒนาระบบข้อมูลสารสนเทศอุตุนิยมวิทยาเชิงพื้นที่เพื่อการให้บริการในระดับท้องถิ่น
- (๕) พัฒนาระบบตรวจสอบให้มีความถูกต้องและควบคุมคุณภาพข้อมูลสารสนเทศให้เป็นไปตามมาตรฐาน
- (๖) ปรับปรุงเครือข่ายการตรวจวัดข้อมูล การสื่อสารข้อมูลอุตุนิยมวิทยาและแผ่นดินไหว
- (๗) พัฒนาระบบสื่อสารและเครื่องมือทางอุตุนิยมวิทยาให้พร้อมใช้งาน

- (๘) สนับสนุนการนำเทคโนโลยีมาใช้ในการบริหารจัดการข้อมูลสารสนเทศภูมิอากาศและการเปลี่ยนแปลงสภาพภูมิอากาศ
- (๙) ส่งเสริมการให้บริการและสนับสนุนการบูรณาการข้อมูลกับหน่วยงานที่เกี่ยวข้อง
- (๑๐) เพิ่มช่องทาง รูปแบบ วิธีการให้บริการข้อมูลในพื้นที่
- (๑๑) เสริมสร้างศักยภาพในการเผยแพร่ข้อมูลพยากรณ์อากาศและประกาศเตือนภัยธรรมชาติ
- (๑๒) ขยายสถานีอุตุนิยมวิทยาให้ครอบคลุมพื้นที่

๒. การเพิ่มขีดความสามารถทางการตรวจ การเฝ้าระวัง การพยากรณ์อากาศและการเตือนภัยธรรมชาติล่วงหน้า

เป้าประสงค์

- ๑) การพยากรณ์อากาศและประกาศเตือนภัยธรรมชาติ มีความถูกต้อง รวดเร็ว ครอบคลุมและทั่วถึงทุกพื้นที่
- ๒) การแจ้งข่าวแผ่นดินไหวและเตือนภัยสึนามิให้ทันเหตุการณ์
- ๓) การพยากรณ์อากาศด้านการบินได้มาตรฐานสากล
- ๔) การคาดการณ์สภาพภูมิอากาศมีความถูกต้องและทันต่อการเปลี่ยนแปลงของสภาพภูมิอากาศ

กลยุทธ์

- (๑) พัฒนาระบบพยากรณ์อากาศและเตือนภัยธรรมชาติ ให้มีความถูกต้อง รวดเร็ว ครอบคลุมและทั่วถึงทุกพื้นที่
- (๒) พัฒนาระบบเครือข่ายตรวจวัดแผ่นดินไหวให้มีความทันสมัย ครอบคลุมทุกพื้นที่
- (๓) ปรับปรุงมาตรฐานการปฏิบัติงานให้มีความถูกต้องและมีประสิทธิภาพ (SOP)
- (๔) พัฒนาช่องทางการให้บริการให้มีความรวดเร็วและทั่วถึง
- (๕) พัฒนารูปแบบการรายงานและการแจ้งเตือนภัยให้มีความเหมาะสม
- (๖) พัฒนาระบบตรวจวัดและพยากรณ์อากาศการบินให้มีความทันสมัย
- (๗) จัดทำระบบบริหารงานคุณภาพ (Quality Management System : QMS) สำหรับการบริการข้อมูลอุตุนิยมวิทยาการบิน
- (๘) พัฒนาผลผลิตที่เกี่ยวกับการคาดการณ์การเปลี่ยนแปลงสภาพภูมิอากาศ

๓. การพัฒนา ส่งเสริม และบูรณาการ งานวิชาการ งานวิจัย นวัตกรรม รวมถึงความร่วมมือที่เกี่ยวข้อง

เป้าประสงค์

- ๑) พัฒนางานวิชาการให้มีความก้าวหน้า
- ๒) ส่งเสริมและสนับสนุนการสร้างงานวิจัย และนวัตกรรม
- ๓) สนับสนุนการนำงานวิจัยและนวัตกรรมไปใช้ประโยชน์

กลยุทธ์

- (๑) ส่งเสริมความสามารถในงานวิชาการ งานวิจัยของบุคลากร
- (๒) เพิ่มขีดความสามารถของบุคลากรเกี่ยวกับงานวิชาการ
- (๓) ส่งเสริมให้มีการถ่ายทอดองค์ความรู้ เทคโนโลยีระดับสูงให้แก่บุคลากร
- (๔) ส่งเสริมและให้ความร่วมมือในการศึกษาวิจัยการคาดการณ์การเปลี่ยนแปลงสภาพภูมิอากาศกับหน่วยงานต่างๆ ทั้งในและต่างประเทศ
- (๕) ส่งเสริมและผลักดันงานวิจัยและพัฒนา

๔. การส่งเสริมและพัฒนาเครือข่ายความร่วมมือภาคประชาชนและภาคส่วนต่างๆ ให้มีความเข้มแข็ง

เป้าประสงค์

- ๑) การพัฒนาเครือข่ายความร่วมมือด้านวิชาการทั้งในประเทศและต่างประเทศ
- ๒) เสริมสร้างความตระหนักรู้ให้ประชาชนพร้อมรับมือต่อการเปลี่ยนแปลงสภาพภูมิอากาศ

กลยุทธ์

- (๑) ส่งเสริมการประชาสัมพันธ์เชิงกลยุทธ์
- (๒) ส่งเสริมการสร้างปฏิสัมพันธ์ที่ดีกับผู้รับบริการด้วยระบบเครือข่ายลูกค้าสัมพันธ์ (CRM)
- (๓) แสวงหาความร่วมมือและหุ้นส่วนทั้งในประเทศและต่างประเทศ
- (๔) ส่งเสริมการดำเนินงานตามเกณฑ์การประเมินของ WMO RA II
- (๕) พัฒนาการให้บริการเชิงรุกด้วยการถ่ายทอดองค์ความรู้ด้านอุตุนิยมวิทยาและข่าวพยากรณ์อากาศในพื้นที่อย่างมีประสิทธิภาพ
- (๖) ขยายเครือข่ายอุตุนิยมวิทยาภาคประชาชนในพื้นที่
- (๗) ประชาสัมพันธ์เชิงรุกเพื่อเสริมสร้างความรู้ความเข้าใจด้านการเปลี่ยนแปลงสภาพภูมิอากาศ

๕. การพัฒนาระบบบริหารจัดการองค์กร

เป้าประสงค์

- ๑) พัฒนาขีดความสามารถของบุคลากรให้มีผลสัมฤทธิ์สูง
- ๒) พัฒนาระบบการบริหารจัดการให้มีประสิทธิภาพ
- ๓) พัฒนาระบบสารสนเทศเพื่อรองรับกับเทคโนโลยีดิจิทัล

กลยุทธ์

- (๑) ส่งเสริมการจัดการความรู้
- (๒) ส่งเสริมและสนับสนุนการพัฒนาศักยภาพบุคลากร
- (๓) พัฒนาระบบการบริหารและการพัฒนาทรัพยากรบุคคล
- (๔) ผลักดันกลไกการตรวจสอบภายในให้ขับเคลื่อน
- (๕) ปรับปรุงระบบงานสนับสนุนให้มีประสิทธิภาพ
- (๖) ส่งเสริมการใช้เทคโนโลยีสารสนเทศสำหรับการบริหารจัดการ

ส่วนที่ ๒

การติดตามและประเมินผลการดำเนินงาน

๑. แนวทางการติดตามและประเมินผลการดำเนินงานตามแผนปฏิบัติการประจำปี

การติดตามการดำเนินงานตามแผนปฏิบัติการประจำปีงบประมาณ พ.ศ. ๒๕๖๒ เป็นการติดตามความก้าวหน้าของตัวชี้วัดการดำเนินงานภายใต้โครงการ กิจกรรม ของแผนปฏิบัติการประจำปีงบประมาณ พ.ศ. ๒๕๖๒ และผลการเบิกจ่ายงบประมาณที่ได้รับการจัดสรร ที่กำหนดไว้ในแผนปฏิบัติการประจำปีงบประมาณ พ.ศ. ๒๕๖๒ เพื่อวัดความสำเร็จตามตัวบ่งชี้ หรือตัวชี้วัดและค่าเป้าหมายที่กำหนดไว้ รวมถึงการติดตามประสิทธิภาพของการใช้จ่ายงบประมาณตามมาตรการเพิ่มประสิทธิภาพของการใช้จ่ายงบประมาณประจำปีงบประมาณ พ.ศ. ๒๕๖๒ ทั้งนี้เพื่อเป็นการติดตามความก้าวหน้าของการดำเนินงาน ประเมินปัญหาอุปสรรค เสนอแนวทางแก้ไขในการดำเนินงาน ปรับปรุง และพัฒนางานให้ดียิ่งขึ้น โดยมีวัตถุประสงค์ของการติดตามประเมินผลการดำเนินงานตามแผนปฏิบัติการประจำปีงบประมาณ พ.ศ. ๒๕๖๒ ดังนี้

๑) เพื่อรวบรวมผลการปฏิบัติงานตามแผนที่กำหนดไว้ โดยประเมินผลสัมฤทธิ์ตามเป้าหมายเชิงยุทธศาสตร์ และติดตามประเมินผลประสิทธิภาพของการเบิกจ่ายงบประมาณตามที่ได้รับการจัดสรรงบประมาณรายจ่ายประจำปีงบประมาณ พ.ศ. ๒๕๖๒

๒) เพื่อรับทราบปัญหาอุปสรรคของการดำเนินงานสำหรับเป็นข้อมูลประกอบการพิจารณาแก้ไขปรับปรุงการปฏิบัติงานในอนาคต

๒. สารสำคัญของ การติดตามประเมินผล

๒.๑ ติดตามความก้าวหน้าการดำเนินงานของตัวชี้วัดตามประเด็นยุทธศาสตร์ เทียบกับค่าเป้าหมายรอบ ๖ และ ๑๒ เดือน

๒.๒ ติดตามและรายงานผลการใช้จ่ายงบประมาณตามมาตรการด้านการงบประมาณเพื่อการขับเคลื่อนยุทธศาสตร์ชาติ และแผนแม่บท ตามมติ ครม. เมื่อวันที่ ๑๓ ธันวาคม ๒๕๖๑

๓. วิธีการติดตามและประเมินผล

๓.๑ ติดตามความก้าวหน้าการดำเนินงานของตัวชี้วัดตามประเด็นยุทธศาสตร์ในแต่ละประเด็น ดำเนินการโดยแจ้งเวียนหนังสือติดตามความก้าวหน้าของการดำเนินงาน และตรวจสอบประเมินผล

๓.๒ ติดตามผลการเบิกจ่ายจากรายงานการใช้จ่ายงบประมาณรายจ่ายประจำปี พ.ศ. ๒๕๖๒ จากระบบ GFMIS

๔. ผลการติดตามความก้าวหน้าของการดำเนินงานและการประเมินผล โดยแบ่งออกเป็น ๒ ประเด็น กล่าวคือรายงานสรุปผลการติดตามประเมินผลการดำเนินงานของตัวชี้วัดการบรรลุเป้าหมายตามประเด็นยุทธศาสตร์ และรายงานสรุปผลการติดตามการเบิกจ่ายงบประมาณตามมาตรการด้านการงบประมาณเพื่อการขับเคลื่อนยุทธศาสตร์ชาติ และแผนแม่บท ตามมติ ครม. เมื่อวันที่ ๑๓ ธันวาคม ๒๕๖๑ ดังนี้

๔.๑ รายงานสรุปผลการติดตามความก้าวหน้าตัวชี้วัดรายประเด็นยุทธศาสตร์

จากการติดตามความก้าวหน้าการดำเนินงานของตัวชี้วัดรอบ ๑๒ เดือน (ตุลาคม ๒๕๖๑ – กันยายน ๒๕๖๒) ผ่านระบบติดตามประเมินผล (Self Assessment Report) โดยได้กำหนดเกณฑ์การประเมินผลการดำเนินงานของตัวชี้วัดตามประเด็นยุทธศาสตร์ ดังนี้

ระดับคะแนน	เกณฑ์ประเมินผล	สัญลักษณ์บ่งบอกสถานะ
๕	อยู่ในระดับดีเยี่ยม	[●]
๔	อยู่ในระดับดีมาก	[●]
๓	อยู่ในระดับดี	[●]
๒	อยู่ในระดับพอใช้	[●]
๑	อยู่ในระดับปรับปรุง	[●]

๔.๑.๑ การประเมินผลการดำเนินงานของตัวชี้วัดเป้าหมายการให้บริการหน่วยงาน จำนวน ๓ ตัวชี้วัด พบว่า ในภาพรวมสามารถดำเนินงานบรรลุเป้าหมายตัวชี้วัด ๓ ตัวชี้วัด คิดเป็นร้อยละ ๑๐๐ และเมื่อเทียบกับเกณฑ์การประเมินผล ได้ระดับคะแนน ดีเยี่ยม ทุกตัวชี้วัด นั้นหมายความว่า ผลการดำเนินงานทุกตัวชี้วัดมีความก้าวหน้าจนประสบผลสำเร็จตามเป้าหมายนับจากการประเมินผลรอบ ๖ เดือน เป็นต้นมา และเมื่อเทียบผลการดำเนินงานกับปีงบประมาณ พ.ศ. ๒๕๖๑ แล้วพบว่า มีผลการดำเนินงานบรรลุผลสำเร็จในระดับเดียวกันคือ ได้ร้อยละ ๑๐๐ โดยปีงบประมาณ พ.ศ. ๒๕๖๒ มีรายละเอียด ดังนี้

ตัวชี้วัด	การติดตามความก้าวหน้า				หน่วยงานรับผิดชอบ
	ค่าเป้าหมาย	การดำเนินงาน	ค่าคะแนนที่ได้	สถานะ	
๑. ร้อยละความถูกต้องของการพยากรณ์อากาศระยะปานกลาง	ร้อยละ ๗๕.๐๐	การพยากรณ์อากาศระยะปานกลางเฉลี่ยร้อยละ ๗๗.๔๑	๕	●	พอ.
เกณฑ์การให้คะแนน					
	๑	๒	๓	๔	๕
	๖๗	๖๙	๗๑	๗๓	๗๕

ตัวชี้วัด	การติดตามความก้าวหน้า				หน่วยงาน รับผิดชอบ										
	ค่า เป้าหมาย	การดำเนินงาน	ค่าคะแนน ที่ได้	สถานะ											
๒. ร้อยละของความสำเร็จในการแจ้งข่าว แผ่นดินไหวและสึนามิ ถูกต้อง ตามเกณฑ์ และมาตรฐานการปฏิบัติงาน เกณฑ์การให้คะแนน <table border="1" style="margin: 10px auto;"> <thead> <tr> <th>๑</th> <th>๒</th> <th>๓</th> <th>๔</th> <th>๕</th> </tr> </thead> <tbody> <tr> <td>๙๐</td> <td>๙๒</td> <td>๙๔</td> <td>๙๖</td> <td>๙๘</td> </tr> </tbody> </table>	๑	๒	๓	๔	๕	๙๐	๙๒	๙๔	๙๖	๙๘	ร้อยละ ๙๘.๐๐	แจ้งข่าว แผ่นดินไหวตาม เกณฑ์และ มาตรฐานการ ปฏิบัติงาน (SOP) ผ่านช่องทางต่างๆ ทันตามเกณฑ์ ๒๖๔ ครั้ง จาก จำนวนทั้งหมด ๒๖๘ ครั้ง คิดเป็น ร้อยละ ๙๘.๕๑	๕	●	ฝผ.
๑	๒	๓	๔	๕											
๙๐	๙๒	๙๔	๙๖	๙๘											
๓. ร้อยละความถูกต้องของข่าวพยากรณ์อากาศ การบินที่ท่าอากาศยานสุวรรณภูมิ เกณฑ์การให้คะแนน <table border="1" style="margin: 10px auto;"> <thead> <tr> <th>๑</th> <th>๒</th> <th>๓</th> <th>๔</th> <th>๕</th> </tr> </thead> <tbody> <tr> <td>๗๒</td> <td>๗๓</td> <td>๗๔</td> <td>๗๕</td> <td>๗๖</td> </tr> </tbody> </table>	๑	๒	๓	๔	๕	๗๒	๗๓	๗๔	๗๕	๗๖	ร้อยละ ๗๖.๐๐	ความถูกต้องของ ข่าวพยากรณ์ อากาศการบินที่ท่า อากาศยานสุวรรณ ภูมิ (TAF VTBS) รอบ ๖ เดือน เฉลี่ย ร้อยละ ๙๐.๐๒	๕	●	กบ.
๑	๒	๓	๔	๕											
๗๒	๗๓	๗๔	๗๕	๗๖											

๔.๑.๒ การติดตามประเมินผลการดำเนินงานของตัวชี้วัดรายประเด็นยุทธศาสตร์ ประกอบด้วย ๕ ประเด็นยุทธศาสตร์ และมีตัวชี้วัดสนับสนุนประเด็นยุทธศาสตร์รวมทั้งสิ้น ๓๑ ตัวชี้วัด โดยมีผลการดำเนินงาน ดังต่อไปนี้

ประเด็นยุทธศาสตร์ที่ ๑ : การพัฒนาการให้บริการและคุณภาพของข้อมูลสารสนเทศ อุตุนิยมวิทยาและแผ่นดินไหว ประกอบด้วย ๗ ตัวชี้วัด โดยขอสรุปการประเมินผลการดำเนินงาน คือ

(๑) ผลการดำเนินงานของตัวชี้วัดโดยรวมสามารถดำเนินงานบรรลุเป้าหมาย ระดับคะแนนดีเยี่ยม ทุกตัวชี้วัด หรือคิดเป็นร้อยละ ๑๐๐ ระดับ

(๒) หากเทียบผลการดำเนินงานของตัวชี้วัดภายใต้ประเด็นยุทธศาสตร์เดียวกันตามแผนปฏิบัติการประจำปีงบประมาณ พ.ศ. ๒๕๖๑ มีจำนวน ๑๑ ตัวชี้วัด ค่าเฉลี่ยอยู่ที่ร้อยละ ๙๐.๙๑

(๓) ตัวชี้วัดจากแผนปฏิบัติการประจำปีงบประมาณ พ.ศ. ๒๕๖๑ ไม่นำมาวัดผลการดำเนินงาน เป็นตัวชี้วัดที่บรรลุเป้าหมายแล้ว และบางตัวชี้วัดไม่มีงบประมาณสนับสนุน

(๔) รายละเอียดการประเมินผลการดำเนินงานของตัวชี้วัดตามแผนปฏิบัติการประจำปีงบประมาณ พ.ศ. ๒๕๖๒ จำนวน ๗ ตัวชี้วัด มีดังนี้

ตัวชี้วัด	การติดตามความก้าวหน้า				หน่วยงาน รับผิดชอบ										
	ค่า เป้าหมาย	การดำเนินงาน	ค่าคะแนน ที่ได้	สถานะ											
๑. ร้อยละของระดับความพึงพอใจของผู้ใช้บริการด้านอุตุนิยมวิทยาและแผ่นดินไหว เกณฑ์การให้คะแนน <table border="1"> <thead> <tr> <th>๑</th> <th>๒</th> <th>๓</th> <th>๔</th> <th>๕</th> </tr> </thead> <tbody> <tr> <td>๖๕</td> <td>๗๐</td> <td>๗๕</td> <td>๘๐</td> <td>๘๕</td> </tr> </tbody> </table>	๑	๒	๓	๔	๕	๖๕	๗๐	๗๕	๘๐	๘๕	ร้อยละ ๘๕.๐๐	การดำเนินงานที่ผ่านมา มีดังนี้ - ทบทวนแบบสำรวจฯ - ทำแผนการสำรวจฯ ลงพื้นที่สำรวจเดือน พ.ค. - ประเมินผลสำรวจความพึงพอใจในภาพรวมได้ร้อยละ ๘๐.๑๘	๕	●	พอ./ฝผ.
๑	๒	๓	๔	๕											
๖๕	๗๐	๗๕	๘๐	๘๕											
๒. จำนวนหน่วยงานที่นำข้อมูลสารสนเทศไปประยุกต์ใช้ เกณฑ์การให้คะแนน <table border="1"> <thead> <tr> <th>๑</th> <th>๒</th> <th>๓</th> <th>๔</th> <th>๕</th> </tr> </thead> <tbody> <tr> <td>๑</td> <td>๒</td> <td>๓</td> <td>๔</td> <td>๕</td> </tr> </tbody> </table>	๑	๒	๓	๔	๕	๑	๒	๓	๔	๕	๕ หน่วยงาน	- ศล. ๒๕ หน่วย - ศน. ๑๓ หน่วย - คอ. ๑๔ หน่วย รวมแล้ว ได้ ๕๒ หน่วย	๕	●	ศล./ศน./คอ.
๑	๒	๓	๔	๕											
๑	๒	๓	๔	๕											
๓. ระดับความสำเร็จของการมีระบบการวิเคราะห์และบูรณาการข้อมูลสารสนเทศด้านแผ่นดินไหว เกณฑ์การให้คะแนน <table border="1"> <thead> <tr> <th>๑</th> <th>๒</th> <th>๓</th> <th>๔</th> <th>๕</th> </tr> </thead> <tbody> <tr> <td>๑</td> <td>๒</td> <td>๓</td> <td>๔</td> <td>๕</td> </tr> </tbody> </table>	๑	๒	๓	๔	๕	๑	๒	๓	๔	๕	ระดับ ๕	ดำเนินงานได้ขั้นตอนที่ ๕ : ผลิตสารสนเทศเชิงรูปภาพด้านแผ่นดินไหว เพื่อเผยแพร่ได้ภายใน ๑๒ ชั่วโมง คิดเป็นร้อยละ ๑๐๐	๕	●	ฝผ.
๑	๒	๓	๔	๕											
๑	๒	๓	๔	๕											
๔. จำนวนชุดข้อมูล dataset ที่สามารถเปิดเผยให้ประชาชนและภาคธุรกิจสามารถนำไปใช้ประโยชน์ได้ เกณฑ์การให้คะแนน <table border="1"> <thead> <tr> <th>๑</th> <th>๒</th> <th>๓</th> <th>๔</th> <th>๕</th> </tr> </thead> <tbody> <tr> <td>-</td> <td>-</td> <td>๑</td> <td>-</td> <td>๒</td> </tr> </tbody> </table>	๑	๒	๓	๔	๕	-	-	๑	-	๒	๖ ชุด	๑. API ข่าวเตือนภัยสภาพอากาศ ๒. API พยากรณ์อากาศล่วงหน้า ๒๔ ชั่วโมง ๓. API รายงานแผ่นดินไหวทั่วโลก ๔. API พยากรณ์อากาศรายวันเพื่อการเดินเรือ ๕. API ข้อมูลฝนรวมรายเดือน-รวมตั้งแต่ต้นปี และจำนวนวันที่ฝนตก	๕	●	บด.
๑	๒	๓	๔	๕											
-	-	๑	-	๒											

ตัวชี้วัด	การติดตามความก้าวหน้า				หน่วยงาน รับผิดชอบ
	ค่า เป้าหมาย	การดำเนินงาน	ค่าคะแนน ที่ได้	สถานะ	
		๖. API อินโฟ กราฟิกส์เพื่อการ รายงาน/เตือนภัย สภาพอากาศ			
๕. จำนวนหน่วยงานที่ผ่านการประเมินตาม เกณฑ์คุณภาพ ISO ๙๐๐๑:๒๐๑๕ เกณฑ์การให้คะแนน	๓ หน่วย	ดำเนินการ ประเมินผลตาม เกณฑ์คุณภาพ ISO ได้สำเร็จจำนวน ๓ หน่วยงาน ประกอบด้วย ศบ. ฝผ. และ พอ.	๕	●	ศูนย์/พอ./ ฝผ.
๖. ร้อยละของการตรวจอากาศที่ส่งข่าวครบถ้วน ถูกต้อง หนึ่งเวลา เกณฑ์การให้คะแนน	ร้อยละ ๙๘.๙๐	ไตรมาสแรก ค่าเฉลี่ยอยู่ที่ร้อย ละ ๙๘.๙๒	๕	●	ศูนย์/ตอ.
๗. ระดับความสำเร็จในการยกระดับการ ให้บริการข้อมูลอุตุนิยมวิทยาประจำสถานีสู่ ระบบดิจิทัล เกณฑ์การให้คะแนน	ระดับ ๕	ดำเนินการได้ถึง ขั้นตอนที่ ๕ ๑. แต่งตั้ง คณะทำงาน พัฒนาการ ให้บริการข้อมูล อุตุนิยมวิทยา มี แผนพัฒนาศูนย์ ข้อมูลข่าวสาร องค์ความรู้ อุตุนิยมวิทยาสู่ เครือข่ายภาค ประชาชน ๒. มีรูปแบบการ ให้บริการและ ช่องทางการ ให้บริการ มาตรฐาน เดียวกัน ๓. สร้างความ เข้าใจกับ บุคลากรของกอง ตรวจและเฝ้า ระวังสภาวะ อากาศ ทั้ง	๕	●	ตอ.

ตัวชี้วัด	การติดตามความก้าวหน้า				หน่วยงาน รับผิดชอบ
	ค่า เป้าหมาย	การดำเนินงาน	ค่าคะแนน ที่ได้	สถานะ	
		ส่วนกลางและ ภูมิภาค ๔. มีสถานี ต้นแบบ จำนวน ๓ สถานีได้แก่ สอต. จันทบุรี, ราชบุรี และ ชัยนาท ๕. รายงาน สรุปผลการ ดำเนินงาน การ ยกระดับการ ให้บริการข้อมูล อุดมศึกษา ประจำสถานี อุดมศึกษาสู่ ระบบดิจิทัลเสนอ ผู้บริหารทราบ เมื่อวันที่ ๒๔ ก.ย. ๖๒			


**ประเด็นยุทธศาสตร์ที่ ๒ : การเพิ่มขีดความสามารถทางการตรวจ การเฝ้าระวัง การพยากรณ์
อากาศและการเตือนภัยธรรมชาติล่วงหน้า** ประกอบด้วย ๘ ตัวชี้วัด โดยขอสรุปผลการประเมิน ดังนี้

(๑) จากการติดตามและประเมินผลรอบ ๑๒ เดือน พบว่า สามารถดำเนินงานได้จนบรรลุ
เป้าหมายระดับคะแนน**ดีเยี่ยม** ทุกตัวชี้วัด เป็นร้อยละ ๑๐๐

(๒) เมื่อเทียบผลการดำเนินงานของตัวชี้วัดภายใต้ประเด็นยุทธศาสตร์นี้ ตามแผนปฏิบัติ
ราชการประจำปีงบประมาณ พ.ศ. ๒๕๖๑ จำนวน ๙ ตัวชี้วัด ได้ค่าเฉลี่ยรวมร้อยละ ๘๘.๘๙

(๓) ตัวชี้วัดตามแผนปฏิบัติราชการประจำปีงบประมาณ พ.ศ. ๒๕๖๒ ตัดออก ๑ ตัวชี้วัด
เนื่องจากไม่มีงบประมาณสนับสนุน

(๔) รายละเอียดการประเมินผลการดำเนินงานของตัวชี้วัดตามแผนปฏิบัติราชการประจำปี
งบประมาณ พ.ศ. ๒๕๖๒ จำนวน ๘ ตัวชี้วัด ดังนี้

ตัวชี้วัด	การติดตามความก้าวหน้า				หน่วยงาน รับผิดชอบ
	ค่า เป้าหมาย	การดำเนินงาน	ค่าคะแนน ที่ได้	สถานะ	
๑. ร้อยละของระดับความเชื่อมั่นของผู้มีส่วนได้ ส่วนเสียของการแจ้งเตือนภัยจากสภาวะ อากาศ	ร้อยละ ๘๕.๐๐	สำรวจระดับความ เชื่อมั่นของผู้มีส่วน ได้ส่วนเสีย จาก กลุ่มตัวอย่าง ทั้งหมดจะได้ จำนวน ๔,๓๒๒	๕		พอ.

ตัวชี้วัด		การติดตามความก้าวหน้า				หน่วยงาน รับผิดชอบ										
		ค่า เป้าหมาย	การดำเนินงาน	ค่าคะแนน ที่ได้	สถานะ											
	<p style="text-align: center;">เกณฑ์การให้คะแนน</p> <table border="1" style="width: 100%; text-align: center;"> <tr> <td>๑</td> <td>๒</td> <td>๓</td> <td>๔</td> <td>๕</td> </tr> <tr> <td>๖๕</td> <td>๗๐</td> <td>๗๕</td> <td>๘๐</td> <td>๘๕</td> </tr> </table>	๑	๒	๓	๔	๕	๖๕	๗๐	๗๕	๘๐	๘๕		คน คิดเป็นร้อยละ ๘๙.๗๕			
๑	๒	๓	๔	๕												
๖๕	๗๐	๗๕	๘๐	๘๕												
๒.	<p>ร้อยละความถูกต้องของการพยากรณ์อากาศระยะสั้น</p> <p style="text-align: center;">เกณฑ์การให้คะแนน</p> <table border="1" style="width: 100%; text-align: center;"> <tr> <td>๑</td> <td>๒</td> <td>๓</td> <td>๔</td> <td>๕</td> </tr> <tr> <td>๗๘</td> <td>๗๘.๕</td> <td>๗๙</td> <td>๗๙.๕</td> <td>๘๐</td> </tr> </table>	๑	๒	๓	๔	๕	๗๘	๗๘.๕	๗๙	๗๙.๕	๘๐	ร้อยละ ๘๐.๐๐	ผลการประเมินได้ ค่าเฉลี่ยร้อยละ ๘๘.๗๐	๕	●	พอ./ศูนย์ฯ
๑	๒	๓	๔	๕												
๗๘	๗๘.๕	๗๙	๗๙.๕	๘๐												
๓.	<p>ร้อยละความถูกต้องของการพยากรณ์อากาศระยะปานกลาง</p> <p style="text-align: center;">เกณฑ์การให้คะแนน</p> <table border="1" style="width: 100%; text-align: center;"> <tr> <td>๑</td> <td>๒</td> <td>๓</td> <td>๔</td> <td>๕</td> </tr> <tr> <td>๖๗</td> <td>๖๙</td> <td>๗๑</td> <td>๗๓</td> <td>๗๕</td> </tr> </table>	๑	๒	๓	๔	๕	๖๗	๖๙	๗๑	๗๓	๗๕	ร้อยละ ๗๕.๐๐	ผลการประเมินได้ ค่าเฉลี่ยร้อยละ ๗๗.๔๑	๕	●	พอ./ศูนย์ฯ
๑	๒	๓	๔	๕												
๖๗	๖๙	๗๑	๗๓	๗๕												
๔.	<p>ร้อยละของการประกาศเตือนภัยจากสภาวะอากาศที่ทันเหตุการณ์</p> <p style="text-align: center;">เกณฑ์การให้คะแนน</p> <table border="1" style="width: 100%; text-align: center;"> <tr> <td>๑</td> <td>๒</td> <td>๓</td> <td>๔</td> <td>๕</td> </tr> <tr> <td>๙๐</td> <td>๙๒.๕</td> <td>๙๕</td> <td>๙๗.๕</td> <td>๑๐๐</td> </tr> </table>	๑	๒	๓	๔	๕	๙๐	๙๒.๕	๙๕	๙๗.๕	๑๐๐	ร้อยละ ๑๐๐	เฉลี่ยร้อยละ ๑๐๐	๕	●	พอ./ศูนย์ฯ
๑	๒	๓	๔	๕												
๙๐	๙๒.๕	๙๕	๙๗.๕	๑๐๐												
๕.	<p>ร้อยละของความสำเร็จในการแจ้งข่าวแผ่นดินไหวและสึนามิ ถูกต้อง ตามเกณฑ์และมาตรฐานการปฏิบัติงาน</p> <p style="text-align: center;">เกณฑ์การให้คะแนน</p> <table border="1" style="width: 100%; text-align: center;"> <tr> <td>๑</td> <td>๒</td> <td>๓</td> <td>๔</td> <td>๕</td> </tr> <tr> <td>๙๐</td> <td>๙๒</td> <td>๙๔</td> <td>๙๖</td> <td>๙๘</td> </tr> </table>	๑	๒	๓	๔	๕	๙๐	๙๒	๙๔	๙๖	๙๘	ร้อยละ ๙๘.๐๐	แจ้งข่าวแผ่นดินไหวตามเกณฑ์และมาตรฐานการปฏิบัติงาน (SOP) ผ่านช่องทางต่างๆ ทันตามเกณฑ์ ๒๖๔ ครั้ง จากจำนวนทั้งหมด ๒๖๘ ครั้ง คิดเป็นร้อยละ ๙๘.๕๑	๕	●	ฝผ.
๑	๒	๓	๔	๕												
๙๐	๙๒	๙๔	๙๖	๙๘												
๖	<p>ร้อยละความถูกต้องของข่าวพยากรณ์อากาศการบินที่ทำอากาศยานสุวรรณภูมิ</p> <p style="text-align: center;">เกณฑ์การให้คะแนน</p> <table border="1" style="width: 100%; text-align: center;"> <tr> <td>๑</td> <td>๒</td> <td>๓</td> <td>๔</td> <td>๕</td> </tr> <tr> <td>๗๒</td> <td>๗๓</td> <td>๗๔</td> <td>๗๕</td> <td>๗๖</td> </tr> </table>	๑	๒	๓	๔	๕	๗๒	๗๓	๗๔	๗๕	๗๖	ร้อยละ ๗๖.๐๐	ความถูกต้องของข่าวพยากรณ์อากาศการบินที่ทำอากาศยานสุวรรณภูมิ (TAF VTBS) รอบ ๖ เดือน เฉลี่ยร้อยละ ๙๐.๐๒	๕	●	กบ.
๑	๒	๓	๔	๕												
๗๒	๗๓	๗๔	๗๕	๗๖												

ตัวชี้วัด	การติดตามความก้าวหน้า				หน่วยงาน รับผิดชอบ										
	ค่า เป้าหมาย	การดำเนินงาน	ค่าคะแนน ที่ได้	สถานะ											
๗ ร้อยละความถูกต้องรูปแบบข่าวและทันเวลา ของข่าวพยากรณ์อากาศการบิน เกณฑ์การให้คะแนน <table border="1" style="width: 100%; text-align: center;"> <tr> <th>๑</th> <th>๒</th> <th>๓</th> <th>๔</th> <th>๕</th> </tr> <tr> <td>๙๐</td> <td>๙๑</td> <td>๙๒</td> <td>๙๓</td> <td>๙๔</td> </tr> </table>	๑	๒	๓	๔	๕	๙๐	๙๑	๙๒	๙๓	๙๔	ร้อยละ ๙๔	ความถูกต้องของ รูปแบบข่าวและ ทันเวลาของข่าว พยากรณ์อากาศ การบินเฉลี่ย ร้อยละ ๙๕.๐๖	๕	●	ศล.
๑	๒	๓	๔	๕											
๙๐	๙๑	๙๒	๙๓	๙๔											
๘ จำนวนผลผลิตที่เกี่ยวกับการเปลี่ยนแปลง ของสภาพภูมิอากาศที่นำมาเผยแพร่และ ประยุกต์ใช้ เกณฑ์การให้คะแนน <table border="1" style="width: 100%; text-align: center;"> <tr> <th>๑</th> <th>๒</th> <th>๓</th> <th>๔</th> <th>๕</th> </tr> <tr> <td>-</td> <td>-</td> <td>๑</td> <td>-</td> <td>๒</td> </tr> </table>	๑	๒	๓	๔	๕	-	-	๑	-	๒	๒ เรื่อง	๑. จัดทำ เอกสารวิชาการ เรื่อง “แผนที่ เส้นทางเดินพายุ หมุนเขตร้อนที่ เคลื่อนเข้าสู่ ประเทศไทย พ.ศ.๒๕๙๔- ๒๕๖๐ ๒. จัดทำ เอกสารวิชาการ เรื่อง “การ เปลี่ยนแปลง สภาพภูมิอากาศ ประจำปี พ.ศ. ๒๕๖๑”	๕	●	พน.
๑	๒	๓	๔	๕											
-	-	๑	-	๒											

**ประเด็นยุทธศาสตร์ที่ ๓ : การพัฒนา ส่งเสริม และบูรณาการ งานวิชาการ งานวิจัย
นวัตกรรม รวมถึงความร่วมมือที่เกี่ยวข้อง** ในปีงบประมาณ พ.ศ. ๒๕๖๒ มี ๑ ตัวชี้วัด ขอสรุบ ดังนี้

(๑) จากการติดตามประเมินผลการดำเนินงานของตัวชี้วัดนี้ รอบ ๑๒ เดือน พบว่า สามารถ
ดำเนินงานได้บรรลุเป้าหมายที่กำหนดไว้ ถือได้ว่า การดำเนินงานอยู่ในระดับ**ดีเยี่ยม**

(๒) ค่าเฉลี่ยโดยรวมของตัวชี้วัดภายใต้ประเด็นยุทธศาสตร์นี้ มีผลการดำเนินงานดีเยี่ยม
เหมือนกัน โดยตัวชี้วัดตามแผนปฏิบัติการประจำปีงบประมาณ พ.ศ. ๒๕๖๑ มีจำนวน ๒ ตัวชี้วัด ได้
ค่าเฉลี่ยรวมร้อยละ ๑๐๐

(๓) ตัวชี้วัดตามแผนปฏิบัติการประจำปีงบประมาณ พ.ศ. ๒๕๖๒ ตัดออก ๑ ตัวชี้วัด
เนื่องจากบรรลุเป้าหมายแล้ว และไม่มิงบประมาณสนับสนุน

(๔) รายละเอียดผลการดำเนินงานของตัวชี้วัดตามแผนปฏิบัติการประจำปีงบประมาณ
พ.ศ. ๒๕๖๒ มีดังนี้

ตัวชี้วัด	การติดตามความก้าวหน้า				หน่วยงาน รับผิดชอบ										
	ค่า เป้าหมาย	การดำเนินงาน	ค่าคะแนน ที่ได้	สถานะ											
๑. จำนวนของผลงานวิจัยและพัฒนาที่สามารถนำไปใช้ประโยชน์ได้ เกณฑ์การให้คะแนน <table border="1" style="margin: 10px auto;"> <thead> <tr> <th>๑</th> <th>๒</th> <th>๓</th> <th>๔</th> <th>๕</th> </tr> </thead> <tbody> <tr> <td style="text-align: center;">-</td> <td style="text-align: center;">-</td> <td style="text-align: center;">๑</td> <td style="text-align: center;">-</td> <td style="text-align: center;">๒</td> </tr> </tbody> </table>	๑	๒	๓	๔	๕	-	-	๑	-	๒	๒ เรื่อง	๑. จัดทำเอกสารวิชาการ ได้ ๑ เรื่อง “การเดินทางและความสูงของคลื่นสึนามิ ที่มีผลต่อชายฝั่งอ่าวไทยจากแผ่นดินไหวที่เกิดขึ้น ตามแนวมุดตัวมะนิลา (Tsunami arrival times and wave heights for the Gulf of Thailand coast caused by Manila subduction zone)” ๒. จัดทำเอกสารวิชาการ เรื่อง การประมาณค่าการขยายสัญญาณของความถี่มูลฐานบริเวณประเทศไทยด้วยเทคนิค H/V Spectral Ratio	๕	●	ผผ.
๑	๒	๓	๔	๕											
-	-	๑	-	๒											





ประเด็นยุทธศาสตร์ที่ ๔ : การส่งเสริมและพัฒนาเครือข่ายความร่วมมือภาคประชาชนและภาคส่วนต่างๆ ให้มีความเข้มแข็ง ประกอบด้วย ๖ ตัวชี้วัด โดยขอสรุปผลการดำเนินงาน ดังนี้

(๑) จากการติดตามประเมินผลรอบ ๑๒ เดือน พบว่า สามารถดำเนินงานบรรลุเป้าหมายจำนวน ๕ ตัวชี้วัด และไม่บรรลุเป้าหมาย ๑ ตัวชี้วัด คิดค่าเฉลี่ยของตัวชี้วัดที่บรรลุเป้าหมายการดำเนินงานเป็นร้อยละ ๘๓.๓๓ ถือว่าอยู่เกณฑ์ระดับคะแนน**ดีมาก**

(๒) เมื่อเทียบผลการดำเนินงานของตัวชี้วัดภายใต้ประเด็นยุทธศาสตร์นี้ ตามแผนปฏิบัติราชการประจำปีงบประมาณ พ.ศ. ๒๕๖๑ จำนวน ๔ ตัวชี้วัด ได้ค่าเฉลี่ยรวมร้อยละ ๘๕.๗๑ ซึ่งถือว่ามียุทธศาสตร์การบรรลุเป้าหมายของตัวชี้วัดที่ลดลงจากปี พ.ศ. ๒๕๖๑

(๓) ตัวชี้วัดตามแผนปฏิบัติราชการประจำปีงบประมาณ พ.ศ. ๒๕๖๒ เพิ่มขึ้นจากปีงบประมาณ พ.ศ. ๒๕๖๑ จำนวน ๒ ตัวชี้วัด

(๔) รายละเอียดของผลการดำเนินงานตามแผนปฏิบัติราชการประจำปีงบประมาณ พ.ศ. ๒๕๖๒ มีดังนี้

ตัวชี้วัด	การติดตามความก้าวหน้า				หน่วยงาน รับผิดชอบ										
	ค่า เป้าหมาย	การดำเนินงาน	ค่าคะแนน ที่ได้	สถานะ											
๑. ระดับความสำเร็จในการสร้างเครือข่ายความร่วมมือและกิจกรรมลูกค้าสัมพันธ์ตามแผนการสร้างเครือข่าย เกณฑ์การให้คะแนน <table border="1"> <tr> <td>๑</td> <td>๒</td> <td>๓</td> <td>๔</td> <td>๕</td> </tr> <tr> <td>๑</td> <td>๒</td> <td>๓</td> <td>๔</td> <td>๕</td> </tr> </table>	๑	๒	๓	๔	๕	๑	๒	๓	๔	๕	ระดับ ๕	ดำเนินการ ได้ ระดับคะแนน ๑	๑		ลก./พอ.
๑	๒	๓	๔	๕											
๑	๒	๓	๔	๕											
๒. จำนวนกิจกรรมภายใต้แผนงานความร่วมมือระหว่างประเทศ เกณฑ์การให้คะแนน <table border="1"> <tr> <td>๑</td> <td>๒</td> <td>๓</td> <td>๔</td> <td>๕</td> </tr> <tr> <td>๑</td> <td>๒</td> <td>๓</td> <td>๔</td> <td>๕</td> </tr> </table>	๑	๒	๓	๔	๕	๑	๒	๓	๔	๕	๕ กิจกรรม	ดำเนินกิจกรรมภายใต้กรอบความร่วมมือทางวิชาการของ WMO จำนวน ๙ กิจกรรม	๕		พน.
๑	๒	๓	๔	๕											
๑	๒	๓	๔	๕											
๓. จำนวนครั้งของกิจกรรมการถ่ายทอดองค์ความรู้ด้านอุตุนิยมวิทยาสู่เยาวชนและประชาชนในพื้นที่ต่างๆ เกณฑ์การให้คะแนน <table border="1"> <tr> <td>๑</td> <td>๒</td> <td>๓</td> <td>๔</td> <td>๕</td> </tr> <tr> <td>๑</td> <td>๒</td> <td>๓</td> <td>๔</td> <td>๕</td> </tr> </table>	๑	๒	๓	๔	๕	๑	๒	๓	๔	๕	๕ ครั้ง	๑. และ ศูนย์ดำเนินกิจกรรมถ่ายทอดองค์ความรู้ตามพื้นที่ต่างๆ รวมจำนวน ๕๕ ครั้ง	๕		ตอ.
๑	๒	๓	๔	๕											
๑	๒	๓	๔	๕											
๔. จำนวนกิจกรรมการให้ความรู้ความเข้าใจเรื่องการเปลี่ยนแปลงภูมิอากาศ เกณฑ์การให้คะแนน <table border="1"> <tr> <td>๑</td> <td>๒</td> <td>๓</td> <td>๔</td> <td>๕</td> </tr> <tr> <td>-</td> <td>-</td> <td>๑</td> <td>-</td> <td>๒</td> </tr> </table>	๑	๒	๓	๔	๕	-	-	๑	-	๒	๒ กิจกรรม	๑. การให้ความรู้แก่ประชาชนทางวิทยุผ่านทางรายการ “ภูมิอากาศน่ารู้” ๒. การเผยแพร่ความรู้ด้านภูมิอากาศและการเปลี่ยนแปลงภูมิอากาศผ่านทางเว็บไซต์กรมอุตุนิยมวิทยาในหัวข้อ “สารสนเทศสภาวะลมฟ้าอากาศที่สำคัญทั่วโลก”	๕		พน.
๑	๒	๓	๔	๕											
-	-	๑	-	๒											
๕. จำนวนเครือข่ายอุตุนิยมวิทยาภาคประชาชนเพื่อเพิ่มผลผลิตทางการเกษตรที่เพิ่มขึ้น	๒ เครือข่าย	ดำเนินการได้ ๕ เครือข่าย	๕		ศูนย์										

ตัวชี้วัด	การติดตามความก้าวหน้า				หน่วยงาน รับผิดชอบ										
	ค่า เป้าหมาย	การดำเนินงาน	ค่าคะแนน ที่ได้	สถานะ											
<p style="text-align: center;">เกณฑ์การให้คะแนน</p> <table border="1" style="width: 100%; text-align: center;"> <tr><td>๑</td><td>๒</td><td>๓</td><td>๔</td><td>๕</td></tr> <tr><td>-</td><td>-</td><td>๑</td><td>-</td><td>๒</td></tr> </table>	๑	๒	๓	๔	๕	-	-	๑	-	๒					
๑	๒	๓	๔	๕											
-	-	๑	-	๒											
๖. ร้อยละของผลผลิตทางการเกษตรที่เพิ่มขึ้น ของแต่ละเครือข่าย <p style="text-align: center;">เกณฑ์การให้คะแนน</p> <table border="1" style="width: 100%; text-align: center;"> <tr><td>๑</td><td>๒</td><td>๓</td><td>๔</td><td>๕</td></tr> <tr><td>๑</td><td>๒</td><td>๓</td><td>๔</td><td>๕</td></tr> </table>	๑	๒	๓	๔	๕	๑	๒	๓	๔	๕	ร้อยละ ๕	ประเมินผลผลิตที่เพิ่มขึ้นได้มากกว่าร้อยละ ๕	๕	●	ศูนย์
๑	๒	๓	๔	๕											
๑	๒	๓	๔	๕											

ประเด็นยุทธศาสตร์ที่ ๕ : การพัฒนาระบบบริหารจัดการองค์กร ประกอบด้วย ๙ ตัวชี้วัด โดยขอสรุปผลการดำเนินงาน ดังนี้

(๑) จากการติดตามประเมินผลรอบ ๑๒ เดือน พบว่า สามารถดำเนินงานได้บรรลุผลสำเร็จตามเป้าหมายที่กำหนดไว้ จำนวน ๗ ตัวชี้วัด หรือคิดเป็นร้อยละ ๗๗.๗๘ ของตัวชี้วัดในประเด็นยุทธศาสตร์นี้

(๒) เมื่อเทียบผลการดำเนินงานของตัวชี้วัดภายใต้ประเด็นยุทธศาสตร์นี้ ตามแผนปฏิบัติราชการประจำปีงบประมาณ พ.ศ. ๒๕๖๑ จำนวน ๖ ตัวชี้วัด ได้ค่าเฉลี่ยรวมร้อยละ ๘๕.๗๑ แสดงว่ามีแนวโน้มที่ลดลง

(๓) ตัวชี้วัดตามแผนปฏิบัติราชการประจำปีงบประมาณ พ.ศ. ๒๕๖๒ เพิ่มขึ้นจากปีงบประมาณ พ.ศ. ๒๕๖๑ จำนวน ๓ ตัวชี้วัด เพื่อให้การดำเนินงานครอบคลุมรอบด้านมากขึ้น

(๔) รายละเอียดผลการดำเนินงานตามแผนปฏิบัติราชการประจำปีงบประมาณ พ.ศ. ๒๕๖๒ จำนวน ๙ ตัวชี้วัด มีดังนี้

ตัวชี้วัด	การติดตามความก้าวหน้า				หน่วยงาน รับผิดชอบ										
	ค่า เป้าหมาย	การดำเนินงาน	ค่าคะแนน ที่ได้	สถานะ											
๑. ระดับความสำเร็จของการจัดทำแผนพัฒนาบุคลากร <p style="text-align: center;">เกณฑ์การให้คะแนน</p> <table border="1" style="width: 100%; text-align: center;"> <tr><td>๑</td><td>๒</td><td>๓</td><td>๔</td><td>๕</td></tr> <tr><td>๑</td><td>๒</td><td>๓</td><td>๔</td><td>๕</td></tr> </table>	๑	๒	๓	๔	๕	๑	๒	๓	๔	๕	ระดับ ๕	ดำเนินการครบถ้วนตามขั้นตอนความสำเร็จของการจัดทำแผนพัฒนาบุคลากร	๕	●	บด.
๑	๒	๓	๔	๕											
๑	๒	๓	๔	๕											
๒. ระดับความสำเร็จของการดำเนินโครงการจัดการความรู้ (KM)	ระดับ ๕	ดำเนินการครบถ้วนตามขั้นตอนความสำเร็จของการจัดการความรู้	๕	●	คณะกรรมการ KM										

ตัวชี้วัด	การติดตามความก้าวหน้า				หน่วยงาน รับผิดชอบ										
	ค่า เป้าหมาย	การดำเนินงาน	ค่าคะแนน ที่ได้	สถานะ											
<p style="text-align: center;">เกณฑ์การให้คะแนน</p> <table border="1" style="width: 100%; text-align: center;"> <tr><td>๑</td><td>๒</td><td>๓</td><td>๔</td><td>๕</td></tr> <tr><td>๑</td><td>๒</td><td>๓</td><td>๔</td><td>๕</td></tr> </table>	๑	๒	๓	๔	๕	๑	๒	๓	๔	๕					
๑	๒	๓	๔	๕											
๑	๒	๓	๔	๕											
<p>๓. ร้อยละของจำนวนบุคลากรด้านอุดมศึกษา การbinที่ผ่านการประเมินสมรรถนะบุคลากร ด้านอุดมศึกษาการbin ตามข้อกำหนด WMO</p> <p style="text-align: center;">เกณฑ์การให้คะแนน</p> <table border="1" style="width: 100%; text-align: center;"> <tr><td>๑</td><td>๒</td><td>๓</td><td>๔</td><td>๕</td></tr> <tr><td>๗๐</td><td>๗๕</td><td>๘๐</td><td>๘๕</td><td>๙๐</td></tr> </table>	๑	๒	๓	๔	๕	๗๐	๗๕	๘๐	๘๕	๙๐	ร้อยละ ๙๐	ประเมิน สมรรถนะ บุคลากรด้าน อุดมศึกษาการ bin จำนวน ๑๖ คน และผ่านการ ประเมินผลตาม เกณฑ์ฯ จำนวน ๑๖ คน ประกอบด้วย ศน. ๖ คน ศต. ๔ คน ศอ. ๓ คน ตอ. ๑ คน และ หน่วยอื่น ๒ คน คะแนนผลการ ดำเนินงาน : ร้อยละ ๑๐๐	๕	●	กบ.
๑	๒	๓	๔	๕											
๗๐	๗๕	๘๐	๘๕	๙๐											
<p>๔. จำนวนบุคลากรที่ผ่านการประชุม/สัมมนา/ วิจัย/ฝึกอบรมหลักสูตรระหว่างประเทศ/ แผนงานความร่วมมือระหว่างประเทศ</p> <p style="text-align: center;">เกณฑ์การให้คะแนน</p> <table border="1" style="width: 100%; text-align: center;"> <tr><td>๑</td><td>๒</td><td>๓</td><td>๔</td><td>๕</td></tr> <tr><td>๕๐</td><td>๕๕</td><td>๖๐</td><td>๖๕</td><td>≥๗๐</td></tr> </table>	๑	๒	๓	๔	๕	๕๐	๕๕	๖๐	๖๕	≥๗๐	≥๗๐	ดำเนินการได้ตาม เป้าหมาย จำนวน ๑๐๘ คน	๕	●	พน.
๑	๒	๓	๔	๕											
๕๐	๕๕	๖๐	๖๕	≥๗๐											
<p>๕. จำนวนหลักสูตรฝึกอบรมภาษาต่างประเทศ แก่บุคลากร</p> <p style="text-align: center;">เกณฑ์การให้คะแนน</p> <table border="1" style="width: 100%; text-align: center;"> <tr><td>๑</td><td>๒</td><td>๓</td><td>๔</td><td>๕</td></tr> <tr><td>-</td><td>-</td><td>๑</td><td>-</td><td>๒</td></tr> </table>	๑	๒	๓	๔	๕	-	-	๑	-	๒	๒ หลักสูตร	ไม่ได้ดำเนินการจัด ฝึกอบรมหลักสูตร ภาษาอังกฤษ	๑	●	บด.
๑	๒	๓	๔	๕											
-	-	๑	-	๒											
<p>๖. ร้อยละของบุคลากรที่ผ่านเกณฑ์การประเมิน ทักษะการใช้ภาษาอังกฤษ (ฟัง พูด อ่าน เขียน)</p> <p style="text-align: center;">เกณฑ์การให้คะแนน</p> <table border="1" style="width: 100%; text-align: center;"> <tr><td>๑</td><td>๒</td><td>๓</td><td>๔</td><td>๕</td></tr> <tr><td>๓๐</td><td>๓๕</td><td>๔๐</td><td>๔๕</td><td>≥๕๐</td></tr> </table>	๑	๒	๓	๔	๕	๓๐	๓๕	๔๐	๔๕	≥๕๐	≥๕๐	ไม่ได้ดำเนินการจัด ฝึกอบรมหลักสูตร ภาษาอังกฤษ	๑	●	บด.
๑	๒	๓	๔	๕											
๓๐	๓๕	๔๐	๔๕	≥๕๐											

ตัวชี้วัด	การติดตามความก้าวหน้า				หน่วยงาน รับผิดชอบ										
	ค่า เป้าหมาย	การดำเนินงาน	ค่าคะแนน ที่ได้	สถานะ											
๗. ร้อยละของการดำเนินการตามแผนการบริหารทรัพยากรบุคคล เกณฑ์การให้คะแนน <table border="1"> <tr> <td>๑</td> <td>๒</td> <td>๓</td> <td>๔</td> <td>๕</td> </tr> <tr> <td>๖๐</td> <td>๖๕</td> <td>๗๐</td> <td>๗๕</td> <td>๘๐</td> </tr> </table>	๑	๒	๓	๔	๕	๖๐	๖๕	๗๐	๗๕	๘๐	ร้อยละ ๗๐	ดำเนินการประเมินผลได้ ร้อยละ ๙๔.๗๔	๕	●	ลก.
๑	๒	๓	๔	๕											
๖๐	๖๕	๗๐	๗๕	๘๐											
๘. ร้อยละการดำเนินการตามแผนवासุสและผูกพันขององค์กร เกณฑ์การให้คะแนน <table border="1"> <tr> <td>๑</td> <td>๒</td> <td>๓</td> <td>๔</td> <td>๕</td> </tr> <tr> <td>๖๐</td> <td>๖๕</td> <td>๗๐</td> <td>๗๕</td> <td>๘๐</td> </tr> </table>	๑	๒	๓	๔	๕	๖๐	๖๕	๗๐	๗๕	๘๐	ร้อยละ ๗๐	ดำเนินการประเมินผลได้ ร้อยละ ๙๖.๗๑	๕	●	ลก.
๑	๒	๓	๔	๕											
๖๐	๖๕	๗๐	๗๕	๘๐											
๙. ระดับคุณธรรมและความโปร่งใสในการดำเนินงานของหน่วยงาน เกณฑ์การให้คะแนน <table border="1"> <tr> <td>๑</td> <td>๒</td> <td>๓</td> <td>๔</td> <td>๕</td> </tr> <tr> <td>๑</td> <td>๒</td> <td>๓</td> <td>๔</td> <td>๕</td> </tr> </table>	๑	๒	๓	๔	๕	๑	๒	๓	๔	๕	ระดับ ๕	ผลการประเมินจากระบบ ITAS ได้ร้อยละ ๘๘.๒๘ อยู่ในเกณฑ์ระดับ A	๕	●	ลก.
๑	๒	๓	๔	๕											
๑	๒	๓	๔	๕											

โดยสรุปแล้ว จากการติดตามประเมินผลการดำเนินงานของตัวชี้วัดรอบ ๑๒ เดือน (ตุลาคม ๒๕๖๑ – กันยายน ๒๕๖๒) ปรากฏผลการดำเนินงานของตัวชี้วัดตามเป้าหมายเชิงยุทธศาสตร์ จำนวน ๕ ประเด็นยุทธศาสตร์ รวมตัวชี้วัดทั้งหมด จำนวน ๓๑ ตัวชี้วัด ดังนี้

๑. ตัวชี้วัดที่สามารถดำเนินงานได้สำเร็จบรรลุเป้าหมายที่กำหนดไว้ ค่าคะแนนอยู่ในเกณฑ์ระดับดีเยี่ยม จำนวน ๒๘ ตัวชี้วัด และตัวชี้วัดที่ไม่สามารถดำเนินงานบรรลุเป้าหมาย จำนวน ๓ ตัวชี้วัด โดยในปีงบประมาณ พ.ศ. ๒๕๖๒ คิดค่าเฉลี่ยผลการดำเนินงานที่บรรลุเป้าหมายที่คาดหวังระดับคะแนน ๕ โดยค่าเฉลี่ยในภาพรวม คิดเป็นร้อยละ **๙๐.๓๒**

๒. การประเมินผลการดำเนินงานของตัวชี้วัดตามประเด็นยุทธศาสตร์ ประจำปีงบประมาณ พ.ศ. ๒๕๖๒ ได้ค่าเฉลี่ยรวมร้อยละ **๙๐.๓๒** มีแนวโน้มลดลง **-๐.๕๙** เมื่อเทียบกับปีงบประมาณ พ.ศ. ๒๕๖๑ ซึ่งได้ค่าเฉลี่ยรวมร้อยละ **๙๐.๙๑**

๓. ตัวชี้วัดตามแผนปฏิบัติราชการประจำปีงบประมาณ พ.ศ. ๒๕๖๒ มีจำนวนลดลง ๒ ตัวชี้วัดเมื่อเทียบกับปี พ.ศ. ๒๕๖๑ ที่มีจำนวนตัวชี้วัด จำนวน ๓๓ ตัวชี้วัด เนื่องจากมีการทบทวนการดำเนินงานให้สอดคล้องกับงบประมาณที่มีจำกัด

ส่วนที่ ๓ ผลการเบิกจ่ายงบประมาณ

๑. การติดตามประเมินผลการเบิกจ่ายงบประมาณ

โดยเป็นการรายงานสรุปผลการติดตามการเบิกจ่ายงบประมาณตามมาตรการเพิ่มประสิทธิภาพของการใช้จ่ายงบประมาณรายจ่ายประจำปีงบประมาณ พ.ศ. ๒๕๖๒

ตามมติคณะรัฐมนตรี เมื่อวันที่ ๑๓ ธันวาคม ๒๕๖๑ ได้เห็นชอบมาตรการด้านการงบประมาณเพื่อการขับเคลื่อนยุทธศาสตร์ชาติและแผนแม่บท ซึ่งกรมอุตุนิยมวิทยา ใช้เป็นแนวทางปฏิบัติในการติดตามเร่งรัดการเบิกจ่ายงบประมาณรายจ่ายประจำปีงบประมาณ พ.ศ. ๒๕๖๒ ดังนี้

๑) เป้าหมายการใช้จ่ายงบประมาณ ปีงบประมาณ พ.ศ. ๒๕๖๒ (ไม่รวมงบกลาง)

หน่วย : ร้อยละ

งบประมาณ	ไตรมาสที่ ๑	ไตรมาสที่ ๒	ไตรมาสที่ ๓	ไตรมาสที่ ๔
ภาพรวม	๓๒	๕๔	๗๗	๑๐๐
รายจ่ายลงทุน	๒๐	๔๕	๖๕	๑๐๐
รายจ่ายประจำ	๓๖	๕๗	๘๐	๑๐๐

๒) มาตรการด้านการงบประมาณเพื่อการขับเคลื่อนยุทธศาสตร์ชาติและแผนแม่บท

(๑) ให้ส่วนราชการ รัฐวิสาหกิจ และหน่วยงานอื่น พิจารณาแผนงานโครงการที่ได้รับจัดสรรงบประมาณรายจ่ายประจำปีงบประมาณ พ.ศ. ๒๕๖๒ หากปรากฏว่าแผนงานโครงการที่ได้รับจัดสรรงบประมาณไว้แล้วมีความสอดคล้องกับแผนแม่บท ขอให้เร่งรัดดำเนินการให้เป็นไปตามแผนการปฏิบัติงานและแผนการใช้จ่ายงบประมาณต่อไป

กรณีที่พิจารณาแล้วปรากฏว่ามีแผนงาน โครงการ ที่ปรากฏในแผนแม่บท และมีความจำเป็นต้องเร่งรัดดำเนินการภายในปีงบประมาณ พ.ศ. ๒๕๖๒ แต่ไม่ได้รับการจัดสรรงบประมาณรายจ่ายประจำปีงบประมาณ พ.ศ. ๒๕๖๒ ขอให้พิจารณาปรับแผนการปฏิบัติงานและแผนการใช้จ่ายงบประมาณประจำปีงบประมาณ พ.ศ. ๒๕๖๒ โดยโอนเปลี่ยนแปลงจากรายการที่มีลำดับความสำคัญน้อยกว่า และไม่อยู่ในแผนแม่บทภายในแผนงานเดียวกันไปดำเนินการตามแผนแม่บทต่อไป

(๒) ให้ส่วนราชการ รัฐวิสาหกิจ และหน่วยงานอื่น พิจารณาทบทวนรายการงบประมาณที่ได้รับอนุมัติให้กันไว้เบิกเหลือในปีโดยยังไม่ได้ก่อหนี้ผูกพัน และงบประมาณรายการดังกล่าวถูกพับไปเมื่อพระราชบัญญัติวิธีการงบประมาณ พ.ศ. ๒๕๖๑ ประกาศใช้บังคับ ตามที่กระทรวงการคลังได้แจ้งให้ทราบแล้วตามหนังสือกระทรวงการคลัง ด่วนที่สุด ที่ กค ๐๔๐๒.๕/ว ๑๒๔ ลงวันที่ ๑๕ พฤศจิกายน ๒๕๖๑ หากยังมีความจำเป็นต้องดำเนินการต่อไป และมีความพร้อมที่จะใช้จ่ายหรือก่อหนี้ผูกพันไว้ได้ทันภายในไตรมาสที่ ๒ ของปีงบประมาณ พ.ศ. ๒๕๖๒ ขอให้พิจารณาปรับแผนการปฏิบัติงานและ

แผนการใช้จ่ายงบประมาณประจำปีงบประมาณ พ.ศ. ๒๕๖๒ โดยโอนเปลี่ยนแปลงรายการที่มีลำดับความสำคัญน้อยกว่าและไม่อยู่ในแผนแม่บทภายในแผนงานเดียวกันไปดำเนินการ

การโอนเปลี่ยนแปลงรายการงบประมาณรายจ่ายประจำปีงบประมาณ พ.ศ. ๒๕๖๒ เพื่อไปดำเนินการรายการที่ได้รับอนุมัติให้กันไว้เบิกเหลือในปีโดยยังมีได้ก่อนนี้ผูกพัน และงบประมาณถูกพับไปตั้งกล่าวข้างต้น ให้ดำเนินการได้เฉพาะกรณีที่วัตถุประสงค์ของแผนงานที่งบประมาณผูกพันไป และวัตถุประสงค์ของแผนงานในปีงบประมาณ พ.ศ. ๒๕๖๒ มีความสอดคล้องกัน

(๓) สำนักงบประมาณจะจัดสรรงบประมาณรายจ่ายประจำปีงบประมาณ พ.ศ. ๒๕๖๒ ส่วนที่เหลือภายในเดือนธันวาคม ๒๕๖๑ เพื่อให้ส่วนราชการ รัฐวิสาหกิจ และหน่วยงานอื่นนำไปใช้จ่ายและก่อนนี้ผูกพันตามแผนการปฏิบัติงานแผนการใช้จ่ายงบประมาณ หรือนำไปดำเนินการตามที่กำหนดในข้อ (๑) และ (๒)

ทั้งนี้ ให้ส่วนราชการ รัฐวิสาหกิจ และหน่วยงานอื่น รวบรวมรายการที่ต้องดำเนินการโอนเปลี่ยนแปลงงบประมาณตาม (๑) และ (๒) รายงานต่อรองนายกรัฐมนตรีที่กำกับดูแลแผนงานบูรณาการ หรือรัฐมนตรีเจ้าสังกัด หรือรัฐมนตรีที่กำกับดูแลแล้วแต่กรณี และแจ้งให้สำนักงบประมาณทราบ และขอให้เร่งรัดดำเนินการโอนเปลี่ยนแปลงงบประมาณให้เสร็จสิ้นโดยเร็ว โดยถือปฏิบัติตามระเบียบว่าด้วยการบริหารงบประมาณที่เกี่ยวข้องในแต่ละกรณี

สำนักงบประมาณจะติดตามและประเมินผลการดำเนินงานตามแผนการปฏิบัติงานและแผนการใช้จ่ายงบประมาณรายจ่ายประจำปีงบประมาณ พ.ศ. ๒๕๖๒ รวมทั้งที่ส่วนราชการ รัฐวิสาหกิจ และหน่วยงานอื่น ได้ดำเนินการตามมาตรการนี้ ตามนัยพระราชบัญญัติวิธีการงบประมาณ พ.ศ. ๒๕๖๑ ต่อไป

(๔) เพื่อให้การใช้จ่ายงบประมาณสำหรับรายการก่อนนี้ผูกพันข้ามปีงบประมาณรายการใหม่ในปีงบประมาณ พ.ศ. ๒๕๖๒ เป็นไปด้วยความรวดเร็วและมีประสิทธิภาพ สามารถดำเนินการก่อนนี้ผูกพันได้ตามแผนการปฏิบัติงานและแผนการใช้จ่ายงบประมาณ สอดคล้องกับเป้าหมายการใช้จ่ายงบประมาณรายจ่ายประจำปีงบประมาณ พ.ศ. ๒๕๖๒ และสนับสนุนการขับเคลื่อนแผนแม่บทตามยุทธศาสตร์ชาติ เมื่อส่วนราชการและรัฐวิสาหกิจได้พิจารณาความสอดคล้องกับแผนแม่บทแล้ว กรณีรายการที่ก่อนนี้ผูกพันข้ามปีงบประมาณเป็นรายการครุภัณฑ์ ที่ดินหรือสิ่งก่อสร้าง ให้ส่วนราชการ รัฐวิสาหกิจ และหน่วยงานอื่นของรัฐ ที่ได้รับการจัดซื้อจัดจ้างแล้ว เร่งเสนอผลการจัดซื้อจัดจ้างให้สำนักงบประมาณเพื่อพิจารณาความเหมาะสมของราคา เมื่อได้รับความเห็นชอบความเหมาะสมของราคาจากสำนักงบประมาณแล้ว ให้เร่งดำเนินการทำสัญญาก่อนนี้ผูกพันต่อไป สำหรับกรณีที่ยังไม่ทราบผลการจัดซื้อจัดจ้าง ให้ส่วนราชการ รัฐวิสาหกิจ และหน่วยงานอื่น ส่งรายละเอียดคุณลักษณะเฉพาะของครุภัณฑ์หรือแบบรูป รายการสิ่งก่อสร้าง รวมทั้งราคากลางและรายละเอียดประกอบ ให้สำนักงบประมาณพิจารณาความเหมาะสมของราคาควบคู่ไปกับการดำเนินการกระบวนการจัดซื้อจัดจ้าง และเมื่อได้ผลการจัดซื้อจัดจ้างแล้วหากไม่เกินวงเงินที่สำนักงบประมาณให้ความเห็นชอบ ให้แจ้งสำนักงบประมาณทราบและดำเนินการทำสัญญาก่อนนี้ผูกพันต่อไปได้

กรมอุตุนิยมวิทยา ได้รับการจัดสรรงบประมาณรายจ่าย ประจำปีงบประมาณ พ.ศ. ๒๕๖๒ จำนวนทั้งสิ้น ๑,๘๑๙,๗๗๐,๙๐๐ บาท โดยจำแนกตามประเภทงบประมาณรายจ่าย ดังนี้

หน่วย : บาท

งบประมาณ		งบประมาณที่ได้รับการจัดสรร
๑	งบบุคลากร	๔๒๕,๕๐๔,๒๐๐
๒	งบดำเนินงาน	๒๙๐,๙๓๔,๑๐๐
๓	งบลงทุน	๑,๐๙๓,๘๕๕,๖๐๐
	- แผนงานพื้นฐาน	๑๓๙,๔๘๓,๙๐๐
	- แผนงานยุทธศาสตร์	๘๘๕,๗๐๑,๗๐๐
	- แผนงานบูรณาการ	๖๘,๖๗๐,๐๐๐
๔	งบเงินอุดหนุน	๘,๗๒๗,๓๐๐
๕	งบรายจ่ายอื่น	๑,๗๔๙,๗๐๐
รวมทั้งสิ้น		๑,๘๑๙,๗๗๐,๙๐๐

จากการติดตามผลการเบิกจ่ายจากระบบ GFMS พบว่า ผลการเบิกจ่ายงบประมาณรายจ่าย ประจำปี พ.ศ. ๒๕๖๒ ณ สิ้นไตรมาสที่ ๔ (วันที่ ๓๐ กันยายน ๒๕๖๒) มีผลการเบิกจ่ายหลังโอนเปลี่ยนแปลง ดังตารางข้างล่างนี้

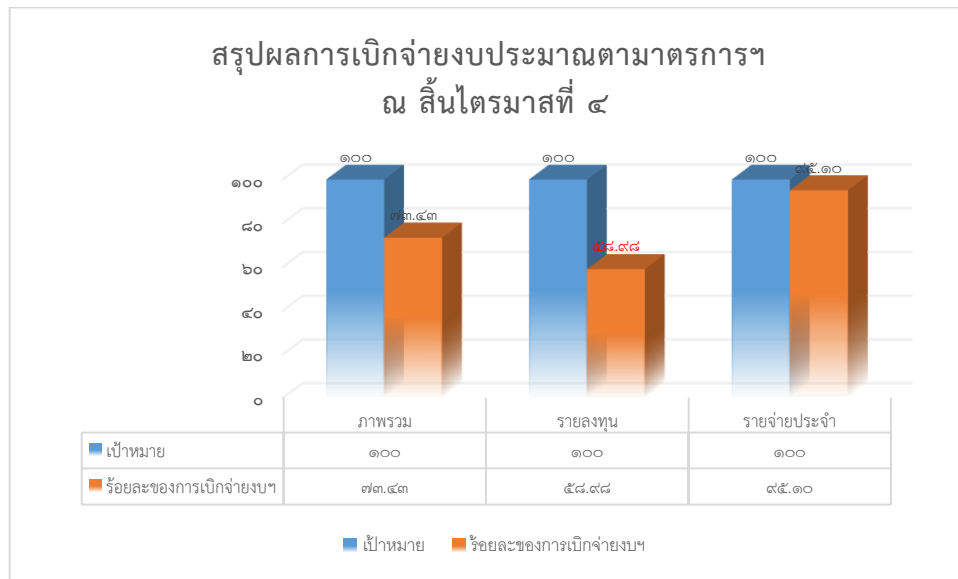
งบประมาณรายจ่าย	งบประมาณที่ได้รับจัดสรร (หลังโอนเปลี่ยนแปลง)	ผลการเบิกจ่าย	ร้อยละของการเบิกจ่าย
๑ งบบุคลากร	๔๒๔,๖๒๔,๒๐๐	๔๒๒,๑๔๖,๓๗๐.๓๙	๙๙.๔๒
๒ งบดำเนินงาน	๒๙๔,๒๐๕,๓๒๘	๒๖๒,๒๔๕,๒๓๒.๒๗	๘๙.๑๔
๓ งบลงทุน	๑,๐๙๑,๘๐๗,๘๒๕.๔๒	๖๔๓,๘๙๑,๙๙๙.๔๖	๕๘.๙๘
๔ งบเงินอุดหนุน	๗,๑๗๐,๑๔๖.๕๘	๗,๑๖๐,๗๕๔.๙๘	๙๙.๘๗
๕ งบรายจ่ายอื่น	๒,๐๘๓,๔๐๐	๘๔๓,๘๗๑.๘๖	๔๐.๕๐
รวมทั้งสิ้น	๑,๘๑๙,๘๙๐,๙๐๐	๑,๓๓๖,๒๘๘,๒๒๘.๙๖	๗๓.๔๓

หมายเหตุ : กรมบัญชีกลางโอนงบกลาง รายการเงินเดือนและเงินปรับวุฒิข้าราชการ ปี ๒๕๖๒ มาสมทบงบบุคลากร จำนวน ๑๒๐,๐๐๐ บาท เมื่อ ก.ย. ๖๒

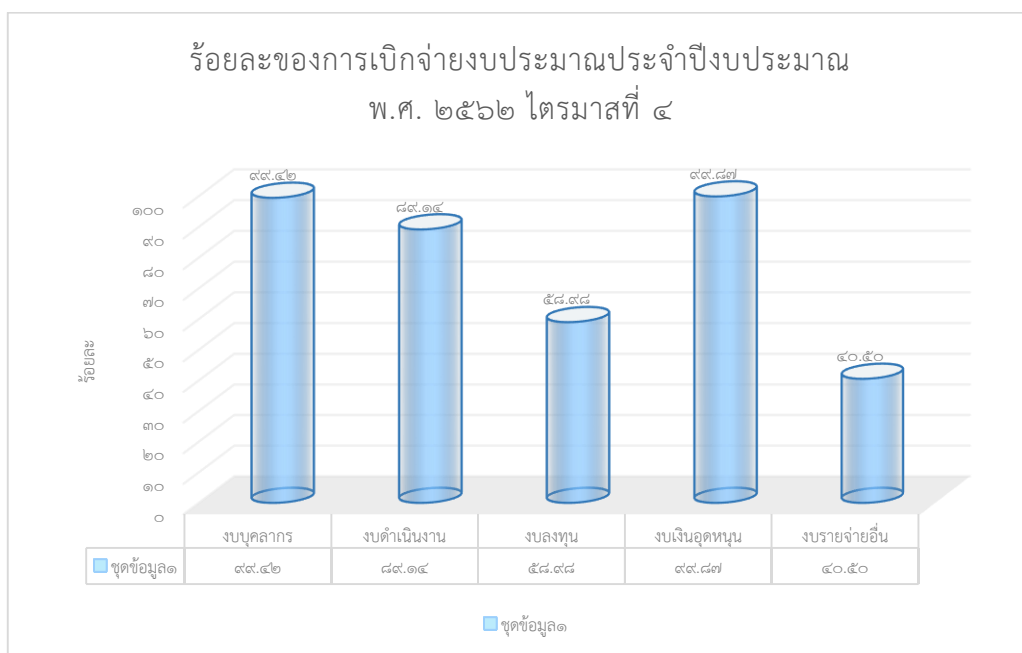
โดยขอสรุปผลการเบิกจ่ายงบประมาณรายจ่ายประจำปีงบประมาณ พ.ศ. ๒๕๖๒ ออกเป็น ๒ ประเด็น ดังนี้

๑. ตามมาตรการด้านการงบประมาณเพื่อการขับเคลื่อนยุทธศาสตร์ชาติและแผนแม่บท โดยผลการเบิกจ่ายงบประมาณภาพรวม สามารถเบิกจ่ายได้ร้อยละ ๗๓.๔๓ ต่ำกว่าเป้าหมายที่กำหนดอยู่ร้อยละ ๒๖.๕๗ (เป้าหมายร้อยละ ๑๐๐) รายจ่ายประจำ ได้รับจัดสรรงบประมาณ(หลังโอนเปลี่ยนแปลง) จำนวนทั้งสิ้น ๗๒๘,๐๘๓,๐๗๔.๕๘ บาท สามารถเบิกจ่ายได้ จำนวน ๖๙๒,๓๙๖,๒๒๘.๕๐ บาท คิดเป็นร้อยละ ๙๕.๑๐ ซึ่งต่ำกว่าเป้าหมายที่กำหนดอยู่ร้อยละ ๔.๙๐ (เป้าหมายร้อยละ ๑๐๐) และงบลงทุน ได้รับจัดสรรงบประมาณ (หลังโอนเปลี่ยนแปลง) จำนวน ๑,๐๙๑,๘๐๗,๘๒๕.๔๒ บาท สามารถเบิกจ่ายได้ จำนวน ๖๔๓,๘๙๑,๙๙๙.๔๖ บาท คิดเป็นร้อยละ ๕๘.๙๘ ต่ำกว่าเป้าหมายที่กำหนดอยู่ร้อยละ ๔๑.๐๒ (เป้าหมายร้อยละ ๑๐๐) โดยมี

รายการที่ผูกพันสัญญา ที่กันเงินไว้เบิกเลื่อมปี จำนวน ๔๔๕,๕๖๖,๗๙๔.๘๘ บาท หรือคิดเป็นร้อยละ ๒๔.๔๘ ของงบประมาณภาพรวม



๒. สรุปผลการเบิกจ่ายงบประมาณจำแนกตามประเภทงบประมาณรายจ่าย จากผลการติดตาม ณ สิ้นไตรมาสที่ ๔ พบว่า งบเงินอุดหนุนสามารถเบิกจ่าย ได้มากที่สุดคิดเป็นร้อยละ ๙๙.๘๗ ของวงเงินงบประมาณ รองลงมาคือ งบบุคลากร สามารถเบิกจ่ายได้ร้อยละ ๙๙.๔๒ อย่างไรก็ตาม ในภาพรวมของการเบิกจ่ายงบประมาณประจำปีงบประมาณ พ.ศ. ๒๕๖๒ ยังถือว่าต่ำกว่าเกณฑ์ที่กำหนด สรุปผลการเบิกจ่ายมีดังนี้



๓. สรุปผลการเบิกจ่ายงบประมาณรายจ่ายประจำปีงบประมาณ พ.ศ. ๒๕๖๒ ตามยุทธศาสตร์จัดสรรงบประมาณ โดยกรมอุตุนิยมวิทยา อยู่ภายใต้ยุทธศาสตร์จัดสรรงบประมาณด้านการจัดการน้ำและสร้างการเติบโตบนคุณภาพชีวิตที่เป็นมิตรกับสิ่งแวดล้อมอย่างยั่งยืน ประกอบด้วย ๔ แผนงาน ซึ่งจากการติดตามการงานผลการปฏิบัติงานและการใช้จ่ายงบประมาณ หรือแบบ สงป. ๓๐๑ ของสำนักงบประมาณ มีข้อสรุป ดังนี้

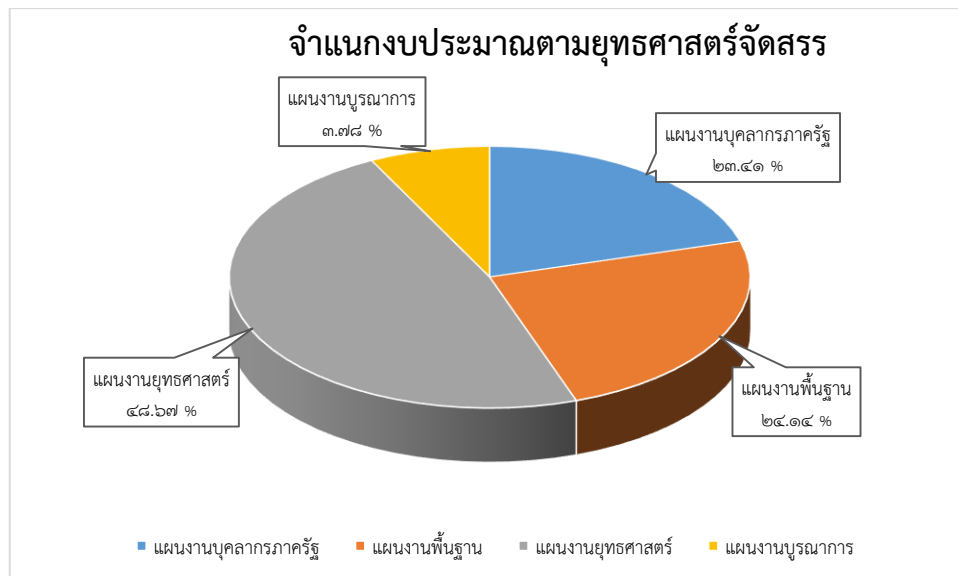
๓.๑ แผนการใช้จ่ายงบประมาณ ตามพระราชบัญญัติงบประมาณรายจ่าย ประจำปีงบประมาณ พ.ศ. ๒๕๖๒ กรมอุตุนิยมวิทยา ได้รับงบประมาณ จำนวน ๑,๘๑๙,๗๗๐,๙๐๐ บาท จำแนกงบประมาณตามยุทธศาสตร์จัดการสรรงบประมาณ ดังนี้

(๑) แผนงานบุคลากรภาครัฐ (ด้านการจัดการน้ำและสร้างการเติบโตบนคุณภาพชีวิตที่เป็นมิตรกับสิ่งแวดล้อมอย่างยั่งยืน) ได้รับงบประมาณทั้งสิ้น ๔๒๖,๐๖๗,๒๐๐ บาท คิดเป็นร้อยละ ๒๓.๔๑

(๒) แผนงานพื้นฐานด้านการจัดการน้ำและสร้างการเติบโตบนคุณภาพชีวิตที่เป็นมิตรกับสิ่งแวดล้อมอย่างยั่งยืน ได้รับงบประมาณทั้งสิ้น ๔๓๙,๓๓๒,๐๐๐ บาท คิดเป็นร้อยละ ๒๔.๑๔

(๓) แผนงานยุทธศาสตร์ด้านการจัดการผลกระทบจากการเปลี่ยนแปลงสภาพภูมิอากาศ ได้รับงบประมาณทั้งสิ้น ๘๘๕,๗๐๑,๗๐๐ บาท คิดเป็นร้อยละ ๔๘.๖๗

(๔) แผนงานบูรณาการด้านการบริหารจัดการทรัพยากรน้ำ ได้รับงบประมาณทั้งสิ้น ๖๘,๖๗๐,๐๐๐ บาท คิดเป็นร้อยละ ๓.๗๘



๓.๒ ผลการใช้จ่ายงบประมาณ จากการติดตามผลการใช้จ่ายงบประมาณ ผ่านระบบ BB Ev-Mis ของสำนักงานงบประมาณ โดยกรมอุตุนิยมวิทยาได้รับจัดสรรงบประมาณ จำนวน ๑,๘๑๙,๗๗๐,๙๐๐ ซึ่งระหว่างปีงบประมาณรายจ่ายประจำปีงบประมาณ พ.ศ. ๒๕๖๒ มีการโอนเปลี่ยนแปลงงบประมาณ รวมงบประมาณหลังโอนเปลี่ยนแปลงทั้งสิ้น ๑,๘๑๙,๘๙๐,๙๐๐ บาท ดังนี้

๓.๒.๑ **งบบุคลากร** ได้รับโอนงบกลางจากกรมบัญชีกลาง รายการเงินเลื่อนขึ้นเงินเดือนและเงินปรับวุฒิข้าราชการ มาสมทบ จำนวน ๑๒๐,๐๐๐ บาท

๓.๒.๒ **งบดำเนินงาน** มีการโอนเปลี่ยนแปลงเพิ่มเติม จำนวน ๓,๒๗๑,๒๒๘ บาท

๓.๒.๓ **งบลงทุน (แผนงานพื้นฐาน)** มีการโอนเปลี่ยนแปลงไปหมวดอื่น จำนวน ๒,๐๔๗,๗๗๔.๕๘ บาท

๓.๒.๔ **งบเงินอุดหนุน** มีการโอนเปลี่ยนแปลงไปเพื่อไปดำเนินงานในหมวดงบดำเนินงานและงบลงทุน จำนวน ๑,๕๕๗,๑๕๓.๔๒ บาท

๓.๒.๕ **งบรายจ่ายอื่น** มีการโอนเปลี่ยนแปลงเพิ่มเติม จำนวน ๓๓๓,๗๐๐ บาท

หน่วย : บาท

ยุทธศาสตร์จัดสรร	งบประมาณที่ได้รับตาม พ.ร.บ. งบประมาณปี พ.ศ. ๒๕๖๒	หลังโอนเปลี่ยนแปลง	ผลการใช้จ่ายงบประมาณ ณ วันที่ ๓๐ กันยายน ๒๕๖๒	การใช้จ่ายงบประมาณตามแผน (ร้อยละ)
แผนงานบุคลากรภาครัฐ	๔๒๖,๐๖๗,๒๐๐	๔๒๖,๑๘๗,๒๐๐	๔๒๓,๕๒๗,๓๘๓.๕๘	๙๙.๓๘
แผนงานพื้นฐาน	๔๓๙,๓๓๒,๐๐๐	๔๓๙,๓๓๒,๐๐๐	๓๔๕,๙๒๘,๙๘๐.๓๘	๗๘.๗๔
แผนงานยุทธศาสตร์	๘๘๕,๗๐๑,๗๐๐	๘๘๕,๗๐๑,๗๐๐	๔๙๘,๑๖๑,๘๖๕	๕๖.๒๔
แผนงานบูรณาการ	๖๘,๖๗๐,๐๐๐	๖๘,๖๗๐,๐๐๐	๖๘,๖๗๐,๐๐๐	๑๐๐
รวม	๑,๘๑๙,๗๗๐,๙๐๐	๑,๘๑๙,๘๙๐,๙๐๐	๑,๓๓๖,๒๘๘,๒๒๘.๙๖	๗๓.๔๓

การใช้จ่ายงบประมาณในภาพรวมของกรมอุตุนิยมวิทยา เมื่อดูจากเปอร์เซ็นต์การเบิกจ่ายในแต่ละแผนงานตามยุทธศาสตร์จัดสรรแล้ว พบว่า แผนงานบุคลากรภาครัฐ และแผนงานบูรณาการ สามารถเบิกจ่ายงบประมาณได้ตามมาตรการที่กำหนด ส่วนแผนงานพื้นฐานและแผนงานยุทธศาสตร์ ผลการเบิกจ่ายต่ำกว่าเกณฑ์ที่กำหนด เนื่องจากเป็นรายการผูกพันตามสัญญา การเบิกจ่ายเงินจึงเป็นไปตามงวดงานที่ระบุไว้ในสัญญา

๒. ปัญหาอุปสรรคของการดำเนินงาน

ปัญหาอุปสรรคในการดำเนินงาน เป็นข้อมูลจากการรายงานการติดตามความก้าวหน้าของตัวชี้วัดตามยุทธศาสตร์ของกรมอุตุนิยมวิทยา และการติดตามผลการใช้จ่ายงบประมาณ มีดังนี้

๒.๑ การดำเนินงานของตัวชี้วัด ส่วนใหญ่จะติดขัดปัญหางบประมาณสนับสนุนการดำเนินงาน เพราะกิจกรรมที่กำหนดขออนุมัติเบิกจ่ายจากงบดำเนินงาน ซึ่งในแต่ละปีได้รับจัดสรรในวงเงินที่จำกัด อีกประการคือการสื่อสารทำความเข้าใจการดำเนินงานของตัวชี้วัดในแต่ละยุทธศาสตร์ ซึ่งต้องพึ่งการประชุมชี้แจงและการแจ้งเวียนหนังสือ อาจทำให้ผู้รับผิดชอบไม่สามารถเข้าถึงข้อมูลเท่าที่ควร

๒.๒ การติดตามการใช้จ่ายงบประมาณ พบว่า มีข้อขัดข้องบางประการ ที่ชัดเจนคือ ความล่าช้าในการรายงานผล เพราะมีระบบ GFMS ให้รายงานผลการดำเนินงาน แต่ไม่สามารถแสดงผลการเบิกจ่ายเป็นแบบ real time จึงต้องพึ่งหน่วยงานที่รับผิดชอบรายงาน ทำให้เกิดความล่าช้า และอีกประการคือการดำเนินงานของโครงการภายใต้แผนงานยุทธศาสตร์ ติดขัดปัญหาในการขออนุญาตใช้พื้นที่จากหน่วยงานที่รับผิดชอบตามที่อากาศยานต่างๆ ทำให้การดำเนินงานล่าช้ากว่าแผนที่กำหนด

๓. ข้อเสนอแนะ

ข้อเสนอแนะในการดำเนินงาน จากการติดตามประเมินผลการดำเนินงานของตัวชี้วัดตามยุทธศาสตร์ และผลการเบิกจ่ายงบประมาณที่สนับสนุนยุทธศาสตร์และสนับสนุนภารกิจของกรมอุตุนิยมวิทยา มีข้อติดขัดในการดำเนินงาน แต่ก็ไม่ใช่สาเหตุหลักของการลดทอนการบรรลุเป้าหมาย ทั้งนี้ มีข้อเสนอแนะเพื่อการดำเนินงานที่ดีขึ้นในอนาคต ดังนี้

๓.๑ จัดหาระบบสารสนเทศเพื่อการบริหารยุทธศาสตร์ เป็นระบบที่สามารถติดตาม กำกับดูแลการดำเนินงานของตัวชี้วัดตามประเด็นยุทธศาสตร์ สามารถแสดงผลความก้าวหน้าของตัวชี้วัด และสามารถเรียกรายงานสรุปผลการดำเนินงานรอบ ๖ และ ๑๒ เดือน เพื่อนำเสนอผู้บริหารทราบเป็นระยะอย่างต่อเนื่องได้

๓.๒ จัดหาระบบสารสนเทศเพื่อการติดตามงบประมาณ โดยเป็นโปรแกรมที่สามารถบันทึกข้อมูลสถานการเบิกจ่ายงบประมาณรายเดือน รายไตรมาส และสามารถแสดงผลการเบิกจ่ายงบประมาณแบบ real time ผ่านสื่อช่องทางต่างๆ ซึ่งจะทำให้สามารถรับทราบข้อมูลและแก้ไขปัญหาได้อย่างทันท่วงที อีกทั้งยังสามารถนำเสนอข้อมูลให้กับผู้บังคับบัญชาทุกระดับชั้นได้

.....



บันทึกข้อความ

ณ ๑๖ พ.ค. ๖๓
รอบ 1527/19พ.ค.๖๓ / ๘.52
๐๐๓. 1447/19พ.ค.๖๓

ส่วนราชการ สำนักงานเลขาธิการกรม กลุ่มยุทธศาสตร์และแผนงาน โทร. ๖๑๒๔, ๖๑๒๕

ที่ ดศ ๐๓๐๑.๐๐๙/ ๔๗๒๖ วันที่ ๑๗ พฤษภาคม ๒๕๖๓ พ.ศ. ๒๕๖๓ 10.284.

เรื่อง รายงานสรุปผลการดำเนินงานตามแผนปฏิบัติการประจำปีงบประมาณ พ.ศ. ๒๕๖๒

① เรียน ผอ.ยศ.

ตามที่ ยศ. ได้แจ้งเวียนร่างรายงานการติดตามและประเมินผลการปฏิบัติงานตามแผนปฏิบัติการประจำปีงบประมาณ พ.ศ. ๒๕๖๒ รอบ ๑๒ เดือน โดยขอความร่วมมือหน่วยงานที่รับผิดชอบตัวชี้วัดตรวจสอบและยืนยันผลการประเมินฯ รอบ ๑๒ เดือน และขอให้ส่งคืน ยศ. ภายในวันที่ ๑๕ พ.ค. ๒๕๖๓ นั้น

บัดนี้ หน่วยงานที่รับผิดชอบตัวชี้วัดตามแผนปฏิบัติการประจำปีงบประมาณ พ.ศ. ๒๕๖๒ ได้ตรวจสอบแก้ไขเพิ่มเติมข้อมูล และยืนยันผลการดำเนินงานของตัวชี้วัดที่รับผิดชอบแล้ว โดย ยศ. ได้ดำเนินการแก้ไขเพิ่มเติมข้อมูลตามที่หน่วยงานแจ้งมาเรียบร้อยแล้ว รายละเอียดรายงานสรุปผลการติดตามและประเมินผลการดำเนินงานตามแผนปฏิบัติการประจำปีงบประมาณ พ.ศ. ๒๕๖๒ รอบ ๑๒ เดือนสามารถเข้าดูได้ตาม Link QR Code ท้ายบันทึกข้อความนี้

จึงเรียนมาเพื่อโปรดเสนอ ลนก. เพื่อพิจารณาเสนอกรมฯ ให้ความเห็นชอบ ก่อนให้ ยศ. ดำเนินการแจ้งเวียนหน่วยงานต่างๆ ทราบ และเผยแพร่บนระบบ Intranet ต่อไป

๖๓๑๘
(นายประสาธสุข อุบัติมาย์)
นวม.ชพ.
นวม.
(นางนุชจรี เหลืองจันทร์)
นวม.ชก.

๖๓๑๘
๖๓๑๘
๖๓๑๘
๖๓๑๘
๖๓๑๘

๖๓๑๘
๖๓๑๘
๖๓๑๘
๖๓๑๘
๖๓๑๘

๖๓๑๘ (๖๓๑๘)
เพื่อโปรดพิจารณาให้ทราบเห็นชอบ
รายงานสรุปผลการดำเนินงานตามแผน
ปฏิบัติการประจำปี ๖๒ ตามเส้น
ก่อนให้ ยศ. แจ้งเวียนหน่วยงานทราบ
และเผยแพร่ทาง Intranet ต่อไป
หากมีข้อสงสัย

รอบ 19 พ.ค. ๖๓



สรุปติดตามประเมินผลรอบ ๑๒ เดือน

(นายสรวิศ สมทรัพย์)
เลขานุการกรม
18 พ.ค. ๖๓

๖๓๑๘ ๖๓๑๘

๖๓๑๘ ลนก.
๖๓๑๘. ใช้จัดทำรายงานสรุปผลการติดตามและประเมินผล
การดำเนินงานตามแผนปฏิบัติการประจำปีงบประมาณ พ.ศ. ๒๕๖๒
รอบ ๑๒ เดือน ตามแผน
จึงเรียนมาเพื่อโปรดพิจารณาเสนอ ลนก. ให้ความเห็นชอบ
ก่อน ยศ. แจ้งเวียนหน่วยงานทราบ และเผยแพร่ทาง Intranet ต่อไป

๖๓๑๘
๖๓๑๘
๖๓๑๘

๖๓๑๘ - เห็นชอบตามเสนอ
- ให้ ยศ. แจ้งเวียนหน่วยงานทราบ
และเผยแพร่ทาง Intranet ต่อไป
น.อ. ๖๓๑๘
(สมศักดิ์ ชาวสุวรรณ)
อธิบดีกรมอุตุนิยมวิทยา
19 พ.ค. ๖๓